



GOBIERNO DE LA
CIUDAD DE MÉXICO



MPI CDMX

MECANISMO DE PROTECCIÓN INTEGRAL DE PERSONAS
DEFENSORAS DE DERECHOS HUMANOS Y PERIODISTAS

DIRECCIÓN GENERAL
COORDINACIÓN DE ADMINISTRACIÓN Y FINANZAS



MÉXICO TENOCHTITLAN
SIETE SIGLOS DE HISTORIA

INFORME DE INGRESOS PRIMER TRIMESTRE 2021

El informe de ingresos que se muestra corresponde hasta al primer trimestre del ejercicio fiscal 2021, siempre apegados a lo que marca la Ley de Ingresos y el Presupuesto de Egresos vigente.

Es importante mencionar que este informe, es uno de los estados financieros, su importancia radica al reflejar los ingresos presupuestales previstos que permita conocer los conceptos que los generan, donde se muestra por períodos los gastos y/o el destino del recurso de acuerdo a lo programado en el presupuesto anual, mismo que se calendariza por mes para tener un control del recurso que se asignó a la Entidad.

Es una forma de medir como se desempeña financieramente la Entidad en la aplicación del recurso.

Informe Analítico de Ingresos Totales 2021

Entidad

Programa vs Recaudación

(Pesos)



SAF
TESORERÍA

SPF-A01

Mes que se Reporta Marzo	Anual			Mensual				Acumulado en el periodo				
	2020	2021		2020	2021		Obtenido	2021		2020	2021	
		Obtenido	Programa Original		Programa Modificado	Obtenido		Programado	Obtenido		Programado	
				Obtenido	Original	Modificado	Importe	Original	Modificado	Obtenido		
Total	11,152,289.22	11,782,767.00	11,782,767.00	827,835.65	981,468.00	981,468.00	977,558.85	2,308,635.32	2,804,267.00	2,804,267.00	2,548,658.89	
Ingresos Ordinarios	11,152,289.22	11,782,767.00	11,782,767.00	827,835.65	981,468.00	981,468.00	977,558.85	2,308,635.32	2,804,267.00	2,804,267.00	2,548,658.89	
Ingresos Propios	0.00	0.00	0.00	0.00	0.00	0.00	0.00	0.00	0.00	0.00	0.00	
Ingresos por la Venta de Bienes, Prestación de Servicios y Otros Ingresos	0.00	0.00	0.00	0.00	0.00	0.00	0.00	0.00	0.00	0.00	0.00	
Venta de Bienes	0.00	0.00	0.00	0.00	0.00	0.00	0.00	0.00	0.00	0.00	0.00	
Venta de Servicios	0.00	0.00	0.00	0.00	0.00	0.00	0.00	0.00	0.00	0.00	0.00	
Ingresos Diversos	0.00	0.00	0.00	0.00	0.00	0.00	0.00	0.00	0.00	0.00	0.00	
Venta de Inversiones	0.00	0.00	0.00	0.00	0.00	0.00	0.00	0.00	0.00	0.00	0.00	
Operaciones Ajenas	0.00	0.00	0.00	0.00	0.00	0.00	0.00	0.00	0.00	0.00	0.00	
Por cuenta de terceros	0.00	0.00	0.00	0.00	0.00	0.00	0.00	0.00	0.00	0.00	0.00	
Por erogaciones recuperables	0.00	0.00	0.00	0.00	0.00	0.00	0.00	0.00	0.00	0.00	0.00	
Remanente de Ejercicios Anteriores	0.00	0.00	0.00	0.00	0.00	0.00	0.00	0.00	0.00	0.00	0.00	
Ingresos Propios	0.00	0.00	0.00	0.00	0.00	0.00	0.00	0.00	0.00	0.00	0.00	
Aportaciones del GCDMX	0.00	0.00	0.00	0.00	0.00	0.00	0.00	0.00	0.00	0.00	0.00	
Transferencias al GCDMX	0.00	0.00	0.00	0.00	0.00	0.00	0.00	0.00	0.00	0.00	0.00	
Aportaciones del Gobierno de la Ciudad de México	11,152,289.22	11,782,767.00	11,782,767.00	827,835.65	981,468.00	981,468.00	977,558.85	2,308,635.32	2,804,267.00	2,804,267.00	2,548,658.89	
Corriente	11,152,289.22	11,782,767.00	11,782,767.00	827,835.65	981,468.00	981,468.00	977,558.85	2,308,635.32	2,804,267.00	2,804,267.00	2,548,658.89	
Capital	0.00	0.00	0.00	0.00	0.00	0.00	0.00	0.00	0.00	0.00	0.00	
Transferencias al Gobierno de la Ciudad de México	0.00	0.00	0.00	0.00	0.00	0.00	0.00	0.00	0.00	0.00	0.00	
Corriente	0.00	0.00	0.00	0.00	0.00	0.00	0.00	0.00	0.00	0.00	0.00	
Capital	0.00	0.00	0.00	0.00	0.00	0.00	0.00	0.00	0.00	0.00	0.00	
Ingresos Extraordinarios	0.00	0.00	0.00	0.00	0.00	0.00	0.00	0.00	0.00	0.00	0.00	
Financiamiento Neto	0.00	0.00	0.00	0.00	0.00	0.00	0.00	0.00	0.00	0.00	0.00	
Colocación	0.00	0.00	0.00	0.00	0.00	0.00	0.00	0.00	0.00	0.00	0.00	
Amortización	0.00	0.00	0.00	0.00	0.00	0.00	0.00	0.00	0.00	0.00	0.00	

Observaciones:

NOTA: El formato es indicativo no limitativo, por lo que en caso de requerir más espacios, la Entidad deberá elaborarlo en la misma presentación y con las mismas características.

* Se deberá desglosar por concepto.

firma

Elaboró:
Lina Eneida Solís Lozano
Líder Coordinador de Proyectos de
Administración de Capital Humano y Finanzas

firma

Revisó:
José Eloy Torres Lora
Coordinador de Administración y Finanzas

firma

Autorizó:
Lic. Tobyanne Ledesma Rivera
Directora General

Informe de Aplicación de los Ingresos Propios 2021

Entidad

Acumulado al mes de: **Marzo**

(Pesos)




SAF
TESORERÍA

SPF-A02


Entidad	Ingresos Propios			Aplicación de los Ingresos Propios					Variación Ingreso Real vs. Suma del Gasto		
	Programado al mes	Ingreso Real	Variación		Gasto Corriente	%	Gasto de Capital	%	Suma del Gasto	Real vs. Suma del Gasto	
			\$	%						\$	%
			0.0	n.a.		n.a.		n.a.	0.0	0.0	n.a.


Firma

Elaboró:
Lina Eneida Solís Lozano
Lider Coordinador de Proyectos de
Administación de Capital Humano y Finanzas


Firma

Revisó:
José Eloy Tores Lora
Coordinador de Administración y Finanzas


Firma

Autorizó:
Lic. Tobyanne Ledesma Rivera
Directora General

CUADRO DE EXPLICACIÓN DE LAS VARIACIONES 2021
 ORGANISMO Ó EMPRESA:
 PROGRAMA VS RECAUDACIÓN
 (PESOS)



ACUMULADO AL MES DE: **Marzo**

CONCEPTO		CIFRAS AL MES DE:	VARIACIÓN 2020		EXPLICACIÓN A LAS VARIACIONES
		Marzo	ABSOLUTA	REL. NOVI. %	
INGRESOS PROPIOS	VENTA DE BIENES	PROG. ORIGINAL	Programa	0.00	No existe variación
		OSTENDO 2021		n.a.	
		OSTENDO 2020	2021	0.0	No existe variación
		OSTENDO 2021		n.a.	
	VENTA DE SERVICIOS	PROG. ORIGINAL	Programa	0.00	No existe variación
		OSTENDO 2021		n.a.	
	OSTENDO 2020	2021	0.0	No existe variación	
	OSTENDO 2021		n.a.		
INGRESOS DIVERSOS	PROG. ORIGINAL	Programa	0.00	No existe variación	
	OSTENDO 2021		n.a.		
	OSTENDO 2020	2021	0.0	No existe variación	
	OSTENDO 2021		n.a.		
VENTA DE INVERSIONES	PROG. ORIGINAL	Programa	0.00	No existe variación	
	OSTENDO 2021		n.a.		
	OSTENDO 2020	2021	0.0	No existe variación	
	OSTENDO 2021		n.a.		
OPERACIONES AJENAS	PROG. ORIGINAL	Programa	0.00	No existe variación	
	OSTENDO 2021		n.a.		
	OSTENDO 2020	2021	0.0	No existe variación	
	OSTENDO 2021		n.a.		
REMANENTE DE EJERCICIOS ANTERIORES	PROG. ORIGINAL	Programa	0.00	No existe variación	
	OSTENDO 2021		n.a.		
	OSTENDO 2020	2021	0.0	No existe variación	
	OSTENDO 2021		n.a.		

[Handwritten signatures and initials in blue ink]

[Handwritten mark in blue ink]

CUADRO DE EXPLICACIÓN DE LAS VARIACIONES 2021
 ORGANISMO Ó EMPRESA:
 PROGRAMA VS RECAUDACIÓN
 (PESOS)



ACUMULADO AL MES DE: **Marzo**

CONCEPTO	CIFRAS AL MES DE:		VARIACIÓN 2021		EXPLICACIÓN A LAS VARIACIONES
	Marzo		ABSOLUTA	REL. NOM. %	
	VS.	REL. NOM. %			

CONCEPTO	PROGRAMA ORIGINAL	PROGRAMA OBTENIDO 2021	PROGRAMA OBTENIDO 2020	PROGRAMA OBTENIDO 2021	PROGRAMA 2021	VARIACIÓN 2021		
						ABSOLUTA	REL. NOM. %	
APORTACIONES DEL GOBIERNO DE LA CIUDAD DE MEXICO	CORRIENTE	2,604,297.00	2,548,658.89	2,306,635.33	2,548,658.89	425,438.41	(9.1)	
	CAPITAL	0.00	0.00	2,306,635.33	0.00	0.0	n.a.	
TRANSFERENCIAS AL GOBIERNO DE LA CIUDAD DE MEXICO	CORRIENTE	0.00	0.00	0.00	0.00	No existe variación		
	CAPITAL	0.00	0.00	0.00	0.00	No existe variación		
REMANENTES DE EJERCICIOS ANTERIORES	APORTACIONES DEL GOB.MX	0.00	0.00	0.00	0.00	No existe variación		
	TRANSFERENCIAS AL GOB.MX	0.00	0.00	0.00	0.00	No existe variación		
INGRESOS EXTRAORDINARIOS	FINANCIAMIENTO NETO	0.00	0.00	0.00	0.00	No existe variación		

NOTA: El formato de información financiera que se presenta en este cuadro es el resultado de la información que se genera en el sistema de información financiera y contable del gobierno del Estado de México.

firma

Elaboró:
 Lina Eneida Solís Lozano
 Líder Coordinador de Proyectos de Administración de Capital Humano y Finanzas

firma

Revisó:
 Lic. Tobbyanne Ledesma Rivera
 Directora General

firma

Revisó:
 Lic. Tobbyanne Ledesma Rivera
 Directora General

Ingresos Obtenidos 2021
 Nombre de la Entidad
Gobierno de la Ciudad de México
Mensual
Pesos



SAF
TESORERÍA

SPF-01

Entidad	Enero	Febrero	Marzo	Abril	Mayo	Junio	Julio	Agosto	Septiembre	Octubre	Noviembre	Diciembre	Ene-dic
Total	863,748.75	707,351.29	977,558.85	0.00	0.00	0.00	0.00	0.00	0.00	0.00	0.00	0.00	2,548,658.89
Ingresos Ordinarios	863,748.75	707,351.29	977,558.85	0.00	0.00	0.00	0.00	0.00	0.00	0.00	0.00	0.00	2,548,658.89
Ingresos Propios	0.00	0.00	0.00	0.00	0.00	0.00	0.00	0.00	0.00	0.00	0.00	0.00	0.00
Ingresos por la Venta de Bienes, Prestación de Servicios y Otros Ingresos	0.00	0.00	0.00	0.00	0.00	0.00	0.00	0.00	0.00	0.00	0.00	0.00	0.00
Venta de Bienes	0.00	0.00	0.00	0.00	0.00	0.00	0.00	0.00	0.00	0.00	0.00	0.00	0.00
Venta de Servicios	0.00	0.00	0.00	0.00	0.00	0.00	0.00	0.00	0.00	0.00	0.00	0.00	0.00
Ingresos Diversos	0.00	0.00	0.00	0.00	0.00	0.00	0.00	0.00	0.00	0.00	0.00	0.00	0.00
Venta de Inversiones	0.00	0.00	0.00	0.00	0.00	0.00	0.00	0.00	0.00	0.00	0.00	0.00	0.00
Operaciones Ajenas	0.00	0.00	0.00	0.00	0.00	0.00	0.00	0.00	0.00	0.00	0.00	0.00	0.00
Por cuenta de terceros	0.00	0.00	0.00	0.00	0.00	0.00	0.00	0.00	0.00	0.00	0.00	0.00	0.00
Por erogaciones recuperables	0.00	0.00	0.00	0.00	0.00	0.00	0.00	0.00	0.00	0.00	0.00	0.00	0.00
Remanente de ejercicios anteriores	0.00	0.00	0.00	0.00	0.00	0.00	0.00	0.00	0.00	0.00	0.00	0.00	0.00
Ingresos Propios	0.00	0.00	0.00	0.00	0.00	0.00	0.00	0.00	0.00	0.00	0.00	0.00	0.00
Aportaciones del GCDMX	0.00	0.00	0.00	0.00	0.00	0.00	0.00	0.00	0.00	0.00	0.00	0.00	0.00
Transferencias al GCDMX	0.00	0.00	0.00	0.00	0.00	0.00	0.00	0.00	0.00	0.00	0.00	0.00	0.00
Aportaciones del Gobierno de la Ciudad de México	863,748.75	707,351.29	977,558.85	0.00	0.00	0.00	0.00	0.00	0.00	0.00	0.00	0.00	2,548,658.89
Corriente	863,748.75	707,351.29	977,558.85	0.00	0.00	0.00	0.00	0.00	0.00	0.00	0.00	0.00	2,548,658.89
Capital	0.00	0.00	0.00	0.00	0.00	0.00	0.00	0.00	0.00	0.00	0.00	0.00	0.00
Transferencias al Gobierno de la Ciudad de México	0.00	0.00	0.00	0.00	0.00	0.00	0.00	0.00	0.00	0.00	0.00	0.00	0.00
Corriente	0.00	0.00	0.00	0.00	0.00	0.00	0.00	0.00	0.00	0.00	0.00	0.00	0.00
Capital	0.00	0.00	0.00	0.00	0.00	0.00	0.00	0.00	0.00	0.00	0.00	0.00	0.00
Ingresos Extraordinarios	0.00	0.00	0.00	0.00	0.00	0.00	0.00	0.00	0.00	0.00	0.00	0.00	0.00
Financiamiento Neto	0.00	0.00	0.00	0.00	0.00	0.00	0.00	0.00	0.00	0.00	0.00	0.00	0.00
Colocación	0.00	0.00	0.00	0.00	0.00	0.00	0.00	0.00	0.00	0.00	0.00	0.00	0.00
Amortización	0.00	0.00	0.00	0.00	0.00	0.00	0.00	0.00	0.00	0.00	0.00	0.00	0.00

NOTA: El formato es indicativo no limitativo y se deberá desglosar cada concepto de ingreso, por lo que en caso de requerir más filas, la Entidad deberá elaborarlo en la misma presentación y con las mismas características. En caso de no contemplar todos los rubros señalados se pueden eliminar renglones sobrantes o inutilizados.

firma

Elaboró:
Lina Eneida Solís Lozano
Lider Coordinador de Proyectos de
Administración de Capital Humano y Finanzas

firma

Revisó:
José Eloy Torres Lora
Coordinador de Administración y Finanzas

firma

Autorizó:
Lic. Tobyanne Ledesma Rivera
Directora General

Unidades y/o servicios prestados 2021

Nombre de la Entidad

Gobierno de la Ciudad de México

Mensual

Pesos



SAF
TESORERÍA

SPF-02


Entidad	Enero	Febrero	Marzo	Abril	Mayo	Junio	Julio	Agosto	Septiembre	Octubre	Noviembre	Diciembre	Ene-dic
Total	0	0	0	0	0	0	0	0	0	0	0	0	0
Unidades/Servicios	0	0	0	0	0	0	0	0	0	0	0	0	0
Por la Venta de Bienes, Prestación de Servicios y Otros Ingresos	0	0	0	0	0	0	0	0	0	0	0	0	0
Venta de Bienes	0	0	0	NO APLICA				0	0	0	0	0	0
Venta de Servicios	0	0	0					0	0	0	0	0	
Ingresos Diversos	0	0	0					0	0	0	0	0	
Venta de Inversiones	0	0	0					0	0	0	0	0	

NOTA: El formato es indicativo no limitativo y se deberá desglosar cada concepto de ingreso, por lo que en caso de requerir más filas, la Entidad deberá elaborarlo en la misma presentación y con las mismas características.



firma

Elaboró:
Lina Eneida Solís Lozano
Lider Coordinador de Proyectos de
Administración de Capital Humano y Finanzas



firma

Revisó:
José Eloy Torres Lora
Coordinador de Administración y Finanzas



firma

Autorizó:
Lic. Tobyanne Ledesma Rivera
Directora General

Calendario Original de Ingresos 2021
 Nombre de la Entidad
Gobierno de la Ciudad de México
 Mensual
 Pesos



SAF
TESORERÍA

SPF-C01

Entidad	Enero	Febrero	Marzo	Abril	Mayo	Junio	Julio	Agosto	Septiembre	Octubre	Noviembre	Diciembre	Ene-dic
Total	885,831.00	936,968.00	981,468.00	973,359.00	1,037,468.00	1,024,026.00	903,782.00	1,873,053.00	904,035.00	647,336.00	751,103.00	864,338.00	11,782,767.00
Ingresos Ordinarios	885,831.00	936,968.00	981,468.00	973,359.00	1,037,468.00	1,024,026.00	903,782.00	1,873,053.00	904,035.00	647,336.00	751,103.00	864,338.00	11,782,767.00
Ingresos Propios	0.00	0.00	0.00	0.00	0.00	0.00	0.00	0.00	0.00	0.00	0.00	0.00	0.00
Ingresos por la Venta de Bienes, Prestación de Servicios y Otros Ingresos	0.00	0.00	0.00	0.00	0.00	0.00	0.00	0.00	0.00	0.00	0.00	0.00	0.00
Venta de Bienes	0.00	0.00	0.00	0.00	0.00	0.00	0.00	0.00	0.00	0.00	0.00	0.00	0.00
Venta de Servicios	0.00	0.00	0.00	0.00	0.00	0.00	0.00	0.00	0.00	0.00	0.00	0.00	0.00
Ingresos Diversos	0.00	0.00	0.00	0.00	0.00	0.00	0.00	0.00	0.00	0.00	0.00	0.00	0.00
Venta de Inversiones	0.00	0.00	0.00	0.00	0.00	0.00	0.00	0.00	0.00	0.00	0.00	0.00	0.00
Operaciones Ajenas	0.00	0.00	0.00	0.00	0.00	0.00	0.00	0.00	0.00	0.00	0.00	0.00	0.00
Por cuenta de terceros	0.00	0.00	0.00	0.00	0.00	0.00	0.00	0.00	0.00	0.00	0.00	0.00	0.00
Por erogaciones recuperables	0.00	0.00	0.00	0.00	0.00	0.00	0.00	0.00	0.00	0.00	0.00	0.00	0.00
Remanente de ejercicios anteriores	0.00	0.00	0.00	0.00	0.00	0.00	0.00	0.00	0.00	0.00	0.00	0.00	0.00
Ingresos Propios	0.00	0.00	0.00	0.00	0.00	0.00	0.00	0.00	0.00	0.00	0.00	0.00	0.00
Aportaciones del GCDMX	0.00	0.00	0.00	0.00	0.00	0.00	0.00	0.00	0.00	0.00	0.00	0.00	0.00
Transferencias al GCDMX	0.00	0.00	0.00	0.00	0.00	0.00	0.00	0.00	0.00	0.00	0.00	0.00	0.00
Aportaciones del Gobierno de la Ciudad de México	885,831.00	936,968.00	981,468.00	973,359.00	1,037,468.00	1,024,026.00	903,782.00	1,873,053.00	904,035.00	647,336.00	751,103.00	864,338.00	11,782,767.00
Corriente	885,831.00	936,968.00	981,468.00	973,359.00	1,037,468.00	1,024,026.00	903,782.00	1,873,053.00	904,035.00	647,336.00	751,103.00	864,338.00	11,782,767.00
Capital	0.00	0.00	0.00	0.00	0.00	0.00	0.00	0.00	0.00	0.00	0.00	0.00	0.00
Transferencias al Gobierno de la Ciudad de México	0.00	0.00	0.00	0.00	0.00	0.00	0.00	0.00	0.00	0.00	0.00	0.00	0.00
Corriente	0.00	0.00	0.00	0.00	0.00	0.00	0.00	0.00	0.00	0.00	0.00	0.00	0.00
Capital	0.00	0.00	0.00	0.00	0.00	0.00	0.00	0.00	0.00	0.00	0.00	0.00	0.00
Ingresos Extraordinarios	0.00	0.00	0.00	0.00	0.00	0.00	0.00	0.00	0.00	0.00	0.00	0.00	0.00
Financiamiento Neto	0.00	0.00	0.00	0.00	0.00	0.00	0.00	0.00	0.00	0.00	0.00	0.00	0.00
Colocación	0.00	0.00	0.00	0.00	0.00	0.00	0.00	0.00	0.00	0.00	0.00	0.00	0.00
Amortización	0.00	0.00	0.00	0.00	0.00	0.00	0.00	0.00	0.00	0.00	0.00	0.00	0.00

NOTA: El formato es indicativo no limitativo y se deberá desglosar cada concepto de ingreso, por lo que en caso de requerir más filas, la Entidad deberá elaborarlo en la misma presentación y con las mismas características.

firma

Elaboró:
Lina Eneida Solís Lozano
 Líder Coordinador de Proyectos de
 Administración de Capital Humano y Finanzas

firma

Revisó:
José Eloy Tores Lora
 Coordinador de Administración y Finanzas

firma

Autorizó:
Lic. Tobyanne Ledesma Rivera
 Directora General

Calendario Modificado de Ingresos 2021

Nombre de la Entidad

Gobierno de la Ciudad de México

Mensual

Pesos



SAF
TESORERÍA

SPF-C02

Entidad	Enero	Febrero	Marzo	Abril	Mayo	Junio	Julio	Agosto	Septiembre	Octubre	Noviembre	Diciembre	Ene-dic
Total	885,831.00	936,968.00	981,468.00	973,359.00	1,037,468.00	1,024,026.00	903,782.00	1,873,053.00	904,035.00	647,336.00	751,103.00	864,338.00	11,782,767.00
Ingresos Ordinarios	885,831.00	936,968.00	981,468.00	973,359.00	1,037,468.00	1,024,026.00	903,782.00	1,873,053.00	904,035.00	647,336.00	751,103.00	864,338.00	11,782,767.00
Ingresos Propios	0.00	0.00	0.00	0.00	0.00	0.00	0.00	0.00	0.00	0.00	0.00	0.00	0.00
Ingresos por la Venta de Bienes, Prestación de Servicios y Otros Ingresos	0.00	0.00	0.00	0.00	0.00	0.00	0.00	0.00	0.00	0.00	0.00	0.00	0.00
Venta de Bienes	0.00	0.00	0.00	0.00	0.00	0.00	0.00	0.00	0.00	0.00	0.00	0.00	0.00
Venta de Servicios	0.00	0.00	0.00	0.00	0.00	0.00	0.00	0.00	0.00	0.00	0.00	0.00	0.00
Ingresos Diversos	0.00	0.00	0.00	0.00	0.00	0.00	0.00	0.00	0.00	0.00	0.00	0.00	0.00
Venta de Inversiones	0.00	0.00	0.00	0.00	0.00	0.00	0.00	0.00	0.00	0.00	0.00	0.00	0.00
Operaciones Ajenas	0.00	0.00	0.00	0.00	0.00	0.00	0.00	0.00	0.00	0.00	0.00	0.00	0.00
Por cuenta de terceros	0.00	0.00	0.00	0.00	0.00	0.00	0.00	0.00	0.00	0.00	0.00	0.00	0.00
Por erogaciones recuperables	0.00	0.00	0.00	0.00	0.00	0.00	0.00	0.00	0.00	0.00	0.00	0.00	0.00
Remanente de ejercicios anteriores	0.00	0.00	0.00	0.00	0.00	0.00	0.00	0.00	0.00	0.00	0.00	0.00	0.00
Ingresos Propios	0.00	0.00	0.00	0.00	0.00	0.00	0.00	0.00	0.00	0.00	0.00	0.00	0.00
Aportaciones del GCDMX	0.00	0.00	0.00	0.00	0.00	0.00	0.00	0.00	0.00	0.00	0.00	0.00	0.00
Transferencias al GCDMX	0.00	0.00	0.00	0.00	0.00	0.00	0.00	0.00	0.00	0.00	0.00	0.00	0.00
Aportaciones del Gobierno de la Ciudad de México	885,831.00	936,968.00	981,468.00	973,359.00	1,037,468.00	1,024,026.00	903,782.00	1,873,053.00	904,035.00	647,336.00	751,103.00	864,338.00	11,782,767.00
Corriente	885,831.00	936,968.00	981,468.00	973,359.00	1,037,468.00	1,024,026.00	903,782.00	1,873,053.00	904,035.00	647,336.00	751,103.00	864,338.00	11,782,767.00
Capital	0.00	0.00	0.00	0.00	0.00	0.00	0.00	0.00	0.00	0.00	0.00	0.00	0.00
Transferencias al Gobierno de la Ciudad de México	0.00	0.00	0.00	0.00	0.00	0.00	0.00	0.00	0.00	0.00	0.00	0.00	0.00
Corriente	0.00	0.00	0.00	0.00	0.00	0.00	0.00	0.00	0.00	0.00	0.00	0.00	0.00
Capital	0.00	0.00	0.00	0.00	0.00	0.00	0.00	0.00	0.00	0.00	0.00	0.00	0.00
Ingresos Extraordinarios	0.00	0.00	0.00	0.00	0.00	0.00	0.00	0.00	0.00	0.00	0.00	0.00	0.00
Financiamiento Neto	0.00	0.00	0.00	0.00	0.00	0.00	0.00	0.00	0.00	0.00	0.00	0.00	0.00
Colocación	0.00	0.00	0.00	0.00	0.00	0.00	0.00	0.00	0.00	0.00	0.00	0.00	0.00
Amortización	0.00	0.00	0.00	0.00	0.00	0.00	0.00	0.00	0.00	0.00	0.00	0.00	0.00

NOTA: El formato es indicativo no limitativo y se deberá desglosar cada concepto de ingreso, por lo que en caso de requerir más filas, la Entidad deberá elaborarlo en la misma presentación y con las mismas características.

firma

Elaboró:
Lina Eneida Solís Lozano
Lider Coordinador de Proyectos de
Administración de Capital Humano y Finanzas

firma

Revisó:
José Eloy Tores Lora
Coordinador de Administración y Finanzas

firma

Autorizó:
Lic. Tobyanne Ledesma Rivera
Directora General



ISR RETENIDO Y EFECTIVAMENTE ENTERADO

R. F. C.: MPI1512114E3

Denominación o Razón Social: 02PDDP Mecanismo de Protección Integral de Personas Defensoras de Derechos Humanos y Periodistas del Distrito Federal

Ejercicio: 2021

Fecha de presentación: 8/03/2021

Numero de operación: 413081259

Concepto	Enero	Febrero	Marzo	Abril	Mayo	Junio	Julio	Agosto	Septiembre	Octubre	Noviembre	Diciembre	Acumulado anual
Total (Suma) - Impuesto Sobre la Renta Retenido que efectivamente se entere a la Federación por el personal que preste o desempeñe un servicio personal subordinado.	158,357.00	84,941.00	77,341.00	0.00	0.00	0.00	0.00	0.00	0.00	0.00	0.00	0.00	0.00
Por sueldos y salarios	148,174.00	74,152.00	66,552.00	0.00	0.00	0.00	0.00	0.00	0.00	0.00	0.00	0.00	0.00
ISR retenido a salarios pagados con cargo a participaciones u otros ingresos locales (propios)	0.00	0.00	0.00	0.00	0.00	0.00	0.00	0.00	0.00	0.00	0.00	0.00	0.00
ISR retenido a salarios pagados con cargo a recursos federales (con cargo a transferencias o convenios con la Federación)	148,174.00	74,152.00	66,552.00	0.00	0.00	0.00	0.00	0.00	0.00	0.00	0.00	0.00	0.00
Por Honorarios Asimilados a Salarios	10,183.00	10,789.00	10,789.00	0.00	0.00	0.00	0.00	0.00	0.00	0.00	0.00	0.00	0.00
ISR retenido por honorarios asimilados a salarios pagados con cargo a participaciones u otros ingresos locales (propios)	0.00	0.00	0.00	0.00	0.00	0.00	0.00	0.00	0.00	0.00	0.00	0.00	0.00
ISR retenido por honorarios asimilados a salarios pagados con cargo a recursos federales (con cargo a transferencias o convenios con la Federación)	10,183.00	10,789.00	10,789.00	0.00	0.00	0.00	0.00	0.00	0.00	0.00	0.00	0.00	0.00
Total de participaciones u otros ingresos locales (propios)	0.00	0.00	0.00	0.00	0.00	0.00	0.00	0.00	0.00	0.00	0.00	0.00	0.00
Total (Suma) - Percepciones pagadas al personal que preste o desempeñe un servicio personal subordinado.	764,092.00	489,661.00	448,741.00	0.00	0.00	0.00	0.00	0.00	0.00	0.00	0.00	0.00	0.00
Por sueldos y salarios	689,432.00	412,161.00	371,241.00	0.00	0.00	0.00	0.00	0.00	0.00	0.00	0.00	0.00	0.00
Importe Total de Percepciones pagados con cargo a participaciones u otros ingresos locales (propios)	0.00	0.00	0.00	0.00	0.00	0.00	0.00	0.00	0.00	0.00	0.00	0.00	0.00
Importe Total de Percepciones pagados con cargo a recursos federales (transferencias o convenios con la Federación)	689,432.00	412,161.00	371,241.00	0.00	0.00	0.00	0.00	0.00	0.00	0.00	0.00	0.00	0.00
Por Honorarios Asimilados a Salarios	74,660.00	77,500.00	77,500.00	0.00	0.00	0.00	0.00	0.00	0.00	0.00	0.00	0.00	0.00
Importe Total de Percepciones pagados con cargo a participaciones u otros ingresos locales (propios)	0.00	0.00	0.00	0.00	0.00	0.00	0.00	0.00	0.00	0.00	0.00	0.00	0.00
Importe Total de Percepciones pagados con cargo a recursos federales (transferencias o convenios con la Federación)	74,660.00	77,500.00	77,500.00	0.00	0.00	0.00	0.00	0.00	0.00	0.00	0.00	0.00	0.00
Total (Suma) - Trabajadores y de Honorarios Asimilados a Salarios.	764,092.00	489,661.00	448,741.00	0.00	0.00	0.00	0.00	0.00	0.00	0.00	0.00	0.00	0.00
Por sueldos y salarios	689,432.00	412,161.00	371,241.00	0.00	0.00	0.00	0.00	0.00	0.00	0.00	0.00	0.00	0.00
Importe Total de Trabajadores con cargo a participaciones u otros ingresos locales (propios)	0.00	0.00	0.00	0.00	0.00	0.00	0.00	0.00	0.00	0.00	0.00	0.00	0.00
Importe Total de Trabajadores pagados con cargo a recursos federales (transferencias o convenios con la Federación)	689,432.00	412,161.00	371,241.00	0.00	0.00	0.00	0.00	0.00	0.00	0.00	0.00	0.00	0.00
Por Honorarios Asimilados a Salarios	74,660.00	77,500.00	77,500.00	0.00	0.00	0.00	0.00	0.00	0.00	0.00	0.00	0.00	0.00
Importe Total de Honorarios Asimilados pagados con cargo a participaciones u otros ingresos locales (propios)	0.00	0.00	0.00	0.00	0.00	0.00	0.00	0.00	0.00	0.00	0.00	0.00	0.00
Importe Total de Honorarios Asimilados pagados con cargo a recursos federales (transferencias o convenios con la Federación)	74,660.00	77,500.00	77,500.00	0.00	0.00	0.00	0.00	0.00	0.00	0.00	0.00	0.00	0.00

NOTA: Los cifras reportadas deberán llenarse con periodicidad mensual.
(Especificar si no aplica)

firma

Elaboró:
Lina Eneida Solís Lozano
Lider Coordinador de Proyectos de
Administración de Capital Humano y Finanzas

firma

Revisó:
José Eloy Tores Lora
Coordinador de Administración y Finanzas

firma

Autorizó:
Lic. Tobyanne Ledesma Rivera
Directora General



ACUSE DE RECIBO
DECLARACIÓN PROVISIONAL O DEFINITIVA DE IMPUESTOS FEDERALES



RFC: MPI1512114E3 Hoja 1 de 2
Denominación o razón social: MECANISMO DE PROTECCION INTEGRAL DE PERSONAS DEFENSORAS DE DERECHOS HUMANOS Y PERIODISTAS DEL DISTRITO FEDERAL

Tipo de declaración: Normal
Tipo de periodicidad: Mensual
Período de la declaración: Marzo Ejercicio: 2021
Fecha y hora de presentación: 08/04/2021 14:10 Medio de presentación: Internet
Número de operación: 413081259

Impuestos que declara:

Concepto de pago 1: ISR RETENCIONES POR SALARIOS

Impuesto a cargo: 66,552
Parte actualizada: 0
Recargos: 0
Cantidad a cargo: 66,552 *371 241*
Cantidad a pagar: 66,552

Concepto de pago 2: ISR RETENCIONES POR ASIMILADOS A SALARIOS

Impuesto a cargo: 10,789
Parte actualizada: 0
Recargos: 0 *77500*
Cantidad a cargo: 10,789
Cantidad a pagar: 10,789

Concepto de pago 3: ISR RETENCIONES POR SERVICIOS PROFESIONALES

Impuesto a cargo: 15,075
Parte actualizada: 0
Recargos: 0
Cantidad a cargo: 15,075
Cantidad a pagar: 15,075

Concepto de pago 4: IVA RETENCIONES

Impuesto a cargo: 2,634
Parte actualizada: 0
Recargos: 0
Cantidad a cargo: 2,634
Cantidad a pagar: 2,634

Sello Digital : DiFrsrXE2ARsV5ybZf+4R0HK1cT7i/nErutdceeFd9C+qq2ggrgVPgM6wedAe5D240wsDn6bGbThXjO1BBHC5gZ+NjKeszuGEoF0lvX3ITPUm7vOISecIz00RHeDLTd5O/rC5GFCJKPW4GnskNQUzCDxPZuVbnAeNxO3B3HsYA=



ACUSE DE RECIBO
DECLARACIÓN PROVISIONAL O DEFINITIVA DE IMPUESTOS FEDERALES



RFC: MPI1512114E3

Hoja 2 de 2

Denominación o razón social: MECANISMO DE PROTECCION INTEGRAL DE PERSONAS DEFENSORAS DE DERECHOS HUMANOS Y PERIODISTAS DEL DISTRITO FEDERAL

Tipo de declaración:	Normal	Ejercicio:	2021
Tipo de periodicidad:	Mensual	Medio de presentación:	Internet
Período de la declaración:	Marzo		
Fecha y hora de presentación:	08/04/2021 14:10		
Número de operación:	413081259		

Es recomendable verificar que el importe calculado de la parte actualizada esté correcto, en virtud de que puede haber cambiado el índice nacional de precios al consumidor y el cálculo debe estar basado en el último publicado.

Los datos personales son incorporados y protegidos en los sistemas del SAT, de conformidad con las disposiciones legales en la materia.

Para modificar o corregir datos personales visita sat.gob.mx

Este acuse es emitido sin prejuzgar la veracidad de los datos asentados ni el cumplimiento dentro de los plazos establecidos. Quedan a salvo las facultades de revisión de la autoridad fiscal.

SECCIÓN LÍNEA DE CAPTURA

El importe a cargo determinado en esta declaración, deberá ser pagado en las instituciones de crédito autorizadas, utilizando para tal efecto la línea de captura que se indica.

Línea de Captura: **0421 11UC 4500 3088 7408** Importe total a pagar: **\$95,050**

Vigente hasta: **20/04/2021** Obligado a pagar por internet



042111UC450030887408 95050



Sello Digital :

DiFrsrXE2ARsV5ybZf+4R0HK1cT7i/nErutdceeFd9C+qq2ggrgVPgM6wedAe5D240wsDn6bGbThXjO1BBHC5gZ+NjKeszuGEoF0lvX3ITPum7vOISecIz00RHeDLTd5O/rC5GFCJKPW4GnskNQUzCDxPZuVbnAeNxO3B3HsYA=

**Recibo Bancario de Pago de Contribuciones,
Productos y Aprovechamientos Federales**

Nombre o Razón Social: MECANISMO DE PROTECCION INTEGRAL DE PERSONAS
DEFENSORAS DE DERECHOS HUMANOS Y PERIODISTAS DEL
DISTRITO FEDERAL

Descripción: RETENCIONES DE MARZO

Línea de Captura: 0421 11UC 4500 3088 7408

Importe Pagado: \$95,050

Fecha y Hora de Pago: 08/04/2021 14:34 Hrs.

Folio de Internet: I6H1202104081434460059174013

Cuenta de Cargo: 0109116389

Número de Operación: 120981951336

Llave de Pago: 08506D1647

Canal de Pago: Internet

Forma de Pago: Transferencia Electrónica de Fondos

Medio de Presentación: Internet (BBVA Net Cash)

Sucursal: 0177

Guía: 003214266

Certificación de Pago:

18047002688030177005412CU1132142661240434112174819