

INFORME DE INGRESOS EJERCICIO FISCAL 2023

El informe de ingresos se realiza de manera mensual durante todo el ejercicio fiscal 2023, siempre apegados a lo que marca la Ley de Ingresos y del Presupuesto de Egresos vigente.

Es importante mencionar que este informe es uno de los estados financieros, su importancia radica al reflejar los ingresos presupuestales previstos que permita conocer los conceptos que los generan, donde se muestra por períodos los gastos y/o el destino del dinero de acuerdo a lo programado en el presupuesto anual, mismo que se calendariza por mes para tener un control del recurso que se asignó a la entidad.

Es una forma de medir como se desempeña financieramente la entidad en la aplicación del recurso.

Informe Trimestral de Ingresos de la Ciudad de México 2023
 Segundo Informe de Avance Trimestral 2023
 Análisis de Ingresos Totales 2023
 Nombre de la Entidad: Mecanismo de Protección Integral de Personas Defensoras de Derechos Humanos y Periodistas de la Ciudad de México
 (Cifras en pesos)



SPF-A01

Concepto	Período que se reporta: Enero-Junio		Anual		Mensual		Acumulado en el periodo			
	2022	2023	2022	2023	2022	2023	2022	2023		Obtenido
								Obtenido	Programa Original	
Total	12,223,284.03	12,996,724.00	12,223,284.03	12,996,724.00	927,046.82	1,183,357.00	4,757,092.49	6,868,650.00	7,002,951.00	4,720,892.03
Ingresos Ordinarios	12,223,284.03	12,996,724.00	12,223,284.03	12,996,724.00	927,046.82	1,183,357.00	4,757,092.49	6,868,650.00	7,002,951.00	4,720,892.03
Ingresos Propios	0.00	0.00	0.00	0.00	0.00	0.00	0.00	0.00	0.00	0.00
Ingresos por la Venta de Bienes, Prestación de Servicios y Otros	0.00	0.00	0.00	0.00	0.00	0.00	0.00	0.00	0.00	0.00
Ingresos	0.00	0.00	0.00	0.00	0.00	0.00	0.00	0.00	0.00	0.00
Venta de Bienes	0.00	0.00	0.00	0.00	0.00	0.00	0.00	0.00	0.00	0.00
Concepto 1	0.00	0.00	0.00	0.00	0.00	0.00	0.00	0.00	0.00	0.00
Concepto 2	0.00	0.00	0.00	0.00	0.00	0.00	0.00	0.00	0.00	0.00
Venta de Servicios	0.00	0.00	0.00	0.00	0.00	0.00	0.00	0.00	0.00	0.00
Concepto 1	0.00	0.00	0.00	0.00	0.00	0.00	0.00	0.00	0.00	0.00
Concepto 2	0.00	0.00	0.00	0.00	0.00	0.00	0.00	0.00	0.00	0.00
Ingresos Diversos	0.00	0.00	0.00	0.00	0.00	0.00	0.00	0.00	0.00	0.00
Concepto 1	0.00	0.00	0.00	0.00	0.00	0.00	0.00	0.00	0.00	0.00
Concepto 2	0.00	0.00	0.00	0.00	0.00	0.00	0.00	0.00	0.00	0.00
Venta de Inversiones	0.00	0.00	0.00	0.00	0.00	0.00	0.00	0.00	0.00	0.00
Operaciones Alienas	0.00	0.00	0.00	0.00	0.00	0.00	0.00	0.00	0.00	0.00
Por cuenta de terceros	0.00	0.00	0.00	0.00	0.00	0.00	0.00	0.00	0.00	0.00
Por erogaciones recuperables	0.00	0.00	0.00	0.00	0.00	0.00	0.00	0.00	0.00	0.00
Remanente de Ejercicios Anteriores	0.00	0.00	0.00	0.00	0.00	0.00	0.00	0.00	0.00	0.00
Ingresos Propios	0.00	0.00	0.00	0.00	0.00	0.00	0.00	0.00	0.00	0.00
Aportaciones del GCDMX	0.00	0.00	0.00	0.00	0.00	0.00	0.00	0.00	0.00	0.00
Transferencias al GCDMX	0.00	0.00	0.00	0.00	0.00	0.00	0.00	0.00	0.00	0.00
Aportaciones del Gobierno de la Ciudad de México	12,223,284.03	12,996,724.00	12,223,284.03	12,996,724.00	927,046.82	1,183,357.00	4,757,092.49	6,868,650.00	7,002,951.00	4,720,892.03
Corriente	0.00	0.00	0.00	0.00	0.00	0.00	0.00	0.00	0.00	0.00
Capital	0.00	0.00	0.00	0.00	0.00	0.00	0.00	0.00	0.00	0.00
Transferencias al Gobierno de la Ciudad de México	0.00	0.00	0.00	0.00	0.00	0.00	0.00	0.00	0.00	0.00
Corriente	0.00	0.00	0.00	0.00	0.00	0.00	0.00	0.00	0.00	0.00
Capital	0.00	0.00	0.00	0.00	0.00	0.00	0.00	0.00	0.00	0.00
Ingresos Extraordinarios	0.00	0.00	0.00	0.00	0.00	0.00	0.00	0.00	0.00	0.00
Financiamiento Neto	0.00	0.00	0.00	0.00	0.00	0.00	0.00	0.00	0.00	0.00
Colocación	0.00	0.00	0.00	0.00	0.00	0.00	0.00	0.00	0.00	0.00
Amortización	0.00	0.00	0.00	0.00	0.00	0.00	0.00	0.00	0.00	0.00

Observaciones:

NOTA: El formato es indicativo no limitativo, por lo que en caso de requerir más espacios, la Entidad deberá elaborarlo en la misma presentación y con las mismas características.

** Se deberá desglosar por concepto.

Realizó:
 Lic. Roberto Maya Macedo
 Líder Coordinador de Proyectos de
 Administración de Capital Humano y Finanzas

Revisó:
 Lic. Ricardo Alonso Pavón Marín
 Coordinador de Administración y Finanzas




Autorizó:
 Lic. Tobianne Ledesma Rivera
 Directora General

Informe Trimestral de Ingresos de la Ciudad de México 2023
 Segundo Informe de Avance Trimestral 2023
 Aplicación de los Ingresos Propios 2023



Nombre de la Entidad: Mecanismo de Protección Integral de Derechos Humanos y Periodistas de la Ciudad de México
 (Cifras en pesos)

SPF-A02

Entidad	Ingresos Propios		Variación		Aplicación de los Ingresos Propios				Variación Ingreso Real vs. Suma del Gasto	
	Programado al mes	Ingreso Real	\$	%	Gasto Corriente	%	Gasto de Capital	%	\$	%
			0.0	n.a.		n.a.		n.a.	0.0	0.0
Realizo: Lic. Roberto Maya Macedo Lider Coordinador de Proyectos de Administración de Capital Humano y Finanzas	 firma: Revisó: Lic. Ricardo Alonso Pavón Marín Coordinador de Administración y Finanzas									
	 firma: Autorizó: Lic. Tobyanne Ledesma Rivera Directora General									

Informe Trimestral de Ingresos de la Ciudad de México 2023
 Segundo Informe de Avance Trimestral 2023
 Ingresos obtenidos 2023



Nombre de la Entidad: Mecanismo de Protección Integral de Personas Defensoras de Derechos Humanos y Periodistas de la Ciudad de México
 (Cifras en pesos)

SPF-01

Concepto	Enero	Febrero	Marzo	Abril	Mayo	Junio	Julio	Agosto	Septiembre	Octubre	Noviembre	Diciembre	Ene-dic
Ingresos Ordinarios	831,359.12	1,018,458.71	559,641.02	1,372,040.59	245,034.00	654,318.19	0.00	0.00	0.00	0.00	0.00	0.00	4,720,892.03
Ingresos Propios	0.00	0.00	0.00	0.00	0.00	0.00	0.00	0.00	0.00	0.00	0.00	0.00	0.00
Ingresos por la Venta de Bienes, Prestación de Servicios y Otros Ingresos	0.00	0.00	0.00	0.00	0.00	0.00	0.00	0.00	0.00	0.00	0.00	0.00	0.00
Venta de Bienes	0.00	0.00	0.00	0.00	0.00	0.00	0.00	0.00	0.00	0.00	0.00	0.00	0.00
Concepto 1	0.00	0.00	0.00	0.00	0.00	0.00	0.00	0.00	0.00	0.00	0.00	0.00	0.00
Concepto 2	0.00	0.00	0.00	0.00	0.00	0.00	0.00	0.00	0.00	0.00	0.00	0.00	0.00
Venta de Servicios	0.00	0.00	0.00	0.00	0.00	0.00	0.00	0.00	0.00	0.00	0.00	0.00	0.00
Concepto 1	0.00	0.00	0.00	0.00	0.00	0.00	0.00	0.00	0.00	0.00	0.00	0.00	0.00
Concepto 2	0.00	0.00	0.00	0.00	0.00	0.00	0.00	0.00	0.00	0.00	0.00	0.00	0.00
Ingresos Diversos	0.00	0.00	0.00	0.00	0.00	0.00	0.00	0.00	0.00	0.00	0.00	0.00	0.00
Concepto 1	0.00	0.00	0.00	0.00	0.00	0.00	0.00	0.00	0.00	0.00	0.00	0.00	0.00
Concepto 2	0.00	0.00	0.00	0.00	0.00	0.00	0.00	0.00	0.00	0.00	0.00	0.00	0.00
Venta de Inversiones	0.00	0.00	0.00	0.00	0.00	0.00	0.00	0.00	0.00	0.00	0.00	0.00	0.00
Operaciones Ajenas	0.00	0.00	0.00	0.00	0.00	0.00	0.00	0.00	0.00	0.00	0.00	0.00	0.00
Por cuentas de terceros	0.00	0.00	0.00	0.00	0.00	0.00	0.00	0.00	0.00	0.00	0.00	0.00	0.00
Por erogaciones recuperables	0.00	0.00	0.00	0.00	0.00	0.00	0.00	0.00	0.00	0.00	0.00	0.00	0.00
Remanente de ejecuciones anteriores	0.00	0.00	0.00	0.00	0.00	0.00	0.00	0.00	0.00	0.00	0.00	0.00	0.00
Apoyos	0.00	0.00	0.00	0.00	0.00	0.00	0.00	0.00	0.00	0.00	0.00	0.00	0.00
Aportaciones al GCDMAX	0.00	0.00	0.00	0.00	0.00	0.00	0.00	0.00	0.00	0.00	0.00	0.00	0.00
Transferencias al GCDMAX	0.00	0.00	0.00	0.00	0.00	0.00	0.00	0.00	0.00	0.00	0.00	0.00	0.00
Aportaciones del Gobierno de la Ciudad de México	831,359.12	1,018,458.71	559,641.02	1,372,040.59	245,034.00	654,318.19	0.00	0.00	0.00	0.00	0.00	0.00	4,720,892.03
Corriente	831,359.12	1,018,458.71	559,641.02	1,372,040.59	245,034.00	654,318.19	0.00	0.00	0.00	0.00	0.00	0.00	4,720,892.03
Capital	0.00	0.00	0.00	0.00	0.00	0.00	0.00	0.00	0.00	0.00	0.00	0.00	0.00
Transferencias al Gobierno de la Ciudad de México	0.00	0.00	0.00	0.00	0.00	0.00	0.00	0.00	0.00	0.00	0.00	0.00	0.00
Corriente	0.00	0.00	0.00	0.00	0.00	0.00	0.00	0.00	0.00	0.00	0.00	0.00	0.00
Capital	0.00	0.00	0.00	0.00	0.00	0.00	0.00	0.00	0.00	0.00	0.00	0.00	0.00
Ingresos Extraordinarios	0.00	0.00	0.00	0.00	0.00	0.00	0.00	0.00	0.00	0.00	0.00	0.00	0.00
Financiamiento Neto	0.00	0.00	0.00	0.00	0.00	0.00	0.00	0.00	0.00	0.00	0.00	0.00	0.00
Colocación	0.00	0.00	0.00	0.00	0.00	0.00	0.00	0.00	0.00	0.00	0.00	0.00	0.00
Amortización	0.00	0.00	0.00	0.00	0.00	0.00	0.00	0.00	0.00	0.00	0.00	0.00	0.00

NOTA: El formato es indicativo no vinculativo y se deberá desglosar cada concepto de ingreso mínimo a un segundo nivel, por lo que en caso de requerir más firmas se enlistará y se detallará en la misma presentación y con las mismas características.
 En caso de no cumplir todos los rubros señalados se pueden eliminar renglones sobrantes e inutilizados.

Realizo:
 Lic. Roberto Maya Macedo
 Líder Coordinador de Proyectos de
 Administración de Capital Humano y Finanzas

Revisó:
 Lic. Ricardo Aloysio Payón Marín
 Coordinador de Administración y Finanzas

Autoricó:
 Lic. Tatyanna Letesma Rivera
 Directora General

Informe Trimestral de Ingresos de la Ciudad de México 2023
 Segundo Informe de Avance Trimestral 2023
 Unidades y/o servicios prestados 2023
 Nombre de la Entidad: Mecanismo de Protección Integral de Personas Defensoras de Derechos Humanos y Periodistas de la Ciudad de México
 (Unidades / Servicios)



SPF-02

Concepto	Enero	Febrero	Marzo	Abril	Mayo	Junio	Julio	Agosto	Septiembre	Octubre	Noviembre	Diciembre	Ene-dic
Servicios Ordinarios	0	0	0	0	0	0	0	0	0	0	0	0	0
Servicios Propios	0	0	0	0	0	0	0	0	0	0	0	0	0
Total	0	0	0	0	0	0	0	0	0	0	0	0	0
Servicios por la Venta de Bienes, Prestación de	0.00	0.00	0.00	0.00	0.00	0.00	0.00	0.00	0.00	0.00	0.00	0.00	0.00
Venta de Bienes	0.00	0.00	0.00	0.00	0.00	0.00	0.00	0.00	0.00	0.00	0.00	0.00	0.00
Concepto 1	0.00	0.00	0.00	0.00	0.00	0.00	0.00	0.00	0.00	0.00	0.00	0.00	0.00
Concepto 2	0.00	0.00	0.00	0.00	0.00	0.00	0.00	0.00	0.00	0.00	0.00	0.00	0.00
Venta de Servicios	0.00	0.00	0.00	0.00	0.00	0.00	0.00	0.00	0.00	0.00	0.00	0.00	0.00
Concepto 1	0.00	0.00	0.00	0.00	0.00	0.00	0.00	0.00	0.00	0.00	0.00	0.00	0.00
Concepto 2	0.00	0.00	0.00	0.00	0.00	0.00	0.00	0.00	0.00	0.00	0.00	0.00	0.00
Ingresos Diversos	0.00	0.00	0.00	0.00	0.00	0.00	0.00	0.00	0.00	0.00	0.00	0.00	0.00
Concepto 1	0.00	0.00	0.00	0.00	0.00	0.00	0.00	0.00	0.00	0.00	0.00	0.00	0.00
Concepto 2	0.00	0.00	0.00	0.00	0.00	0.00	0.00	0.00	0.00	0.00	0.00	0.00	0.00
Venta de Inversiones	0.00	0.00	0.00	0.00	0.00	0.00	0.00	0.00	0.00	0.00	0.00	0.00	0.00

NO APLICABLE

NOTA: El formato es repetitivo y se deberá desglosar cada concepto de ingreso mínimo a un segundo nivel, por lo que en caso de requerir más filas, la Entidad deberá proporcionar en la misma presentación y con las mismas especificaciones.

Firma
 Realizo:
 Lic. Roberto Maya Macedo
 Líder Coordinador de Proyectos de
 Administración de Capital Humano y Finanzas

Firma
 Revisó:
 Lic. Ricardo Alonso Páez Marín
 Coordinador de Administración y Finanzas

Firma
 Autorizó:
 Lic. Tatyanna Ledesma Rivera
 Directora General

Informe Trimestral de Ingresos de la Ciudad de México 2023
 Segundo Informe de Avance Trimestral 2023
 Calendario Original de Ingresos - 2023



Nombre de la Entidad: Mecanismo de Protección Integral de Personas Defensoras de Derechos Humanos y Periodistas de la Ciudad de México
 (Cifras en pesos)

SPF-C01

Concepto	Enero	Febrero	Marzo	Abril	Mayo	Junio	Julio	Agosto	Septiembre	Octubre	Noviembre	Diciembre	Ene-dic.
Ingresos Ordinarios	1,242,033.00	1,215,955.00	1,165,371.00	1,065,701.00	976,223.00	654,316.19	0.00	0.00	0.00	0.00	0.00	0.00	6,378,611.19
Ingresos Propios	0.00	0.00	0.00	0.00	0.00	0.00	0.00	0.00	0.00	0.00	0.00	0.00	0.00
Ingresos por la Venta de Bienes, Prestación de	0.00	0.00	0.00	0.00	0.00	0.00	0.00	0.00	0.00	0.00	0.00	0.00	0.00
Venta de Bienes	0.00	0.00	0.00	0.00	0.00	0.00	0.00	0.00	0.00	0.00	0.00	0.00	0.00
Concepto 1	0.00	0.00	0.00	0.00	0.00	0.00	0.00	0.00	0.00	0.00	0.00	0.00	0.00
Concepto 2	0.00	0.00	0.00	0.00	0.00	0.00	0.00	0.00	0.00	0.00	0.00	0.00	0.00
Venta de Servicios	0.00	0.00	0.00	0.00	0.00	0.00	0.00	0.00	0.00	0.00	0.00	0.00	0.00
Concepto 1	0.00	0.00	0.00	0.00	0.00	0.00	0.00	0.00	0.00	0.00	0.00	0.00	0.00
Concepto 2	0.00	0.00	0.00	0.00	0.00	0.00	0.00	0.00	0.00	0.00	0.00	0.00	0.00
Ingresos Diversos	0.00	0.00	0.00	0.00	0.00	0.00	0.00	0.00	0.00	0.00	0.00	0.00	0.00
Concepto 1	0.00	0.00	0.00	0.00	0.00	0.00	0.00	0.00	0.00	0.00	0.00	0.00	0.00
Concepto 2	0.00	0.00	0.00	0.00	0.00	0.00	0.00	0.00	0.00	0.00	0.00	0.00	0.00
Venta de Inversiones	0.00	0.00	0.00	0.00	0.00	0.00	0.00	0.00	0.00	0.00	0.00	0.00	0.00
Operaciones Afines	0.00	0.00	0.00	0.00	0.00	0.00	0.00	0.00	0.00	0.00	0.00	0.00	0.00
Por Activos Inerciosos	0.00	0.00	0.00	0.00	0.00	0.00	0.00	0.00	0.00	0.00	0.00	0.00	0.00
Por erogaciones recuperables	0.00	0.00	0.00	0.00	0.00	0.00	0.00	0.00	0.00	0.00	0.00	0.00	0.00
Remanente de ejercicios anteriores	0.00	0.00	0.00	0.00	0.00	0.00	0.00	0.00	0.00	0.00	0.00	0.00	0.00
Ingresos Propios	0.00	0.00	0.00	0.00	0.00	0.00	0.00	0.00	0.00	0.00	0.00	0.00	0.00
Aportaciones del GCDMX	0.00	0.00	0.00	0.00	0.00	0.00	0.00	0.00	0.00	0.00	0.00	0.00	0.00
Transferencias al GCDMX	0.00	0.00	0.00	0.00	0.00	0.00	0.00	0.00	0.00	0.00	0.00	0.00	0.00
Aportaciones del Gobierno de la Ciudad de México	1,242,033.00	1,215,955.00	1,165,371.00	1,065,701.00	976,223.00	654,316.19	0.00	0.00	0.00	0.00	0.00	0.00	6,378,611.19
Capital	1,242,033.00	1,215,955.00	1,165,371.00	1,065,701.00	976,223.00	654,316.19	0.00	0.00	0.00	0.00	0.00	0.00	6,378,611.19
Corriente	0.00	0.00	0.00	0.00	0.00	0.00	0.00	0.00	0.00	0.00	0.00	0.00	0.00
Capital	0.00	0.00	0.00	0.00	0.00	0.00	0.00	0.00	0.00	0.00	0.00	0.00	0.00
Ingresos Extraordinarios	0.00	0.00	0.00	0.00	0.00	0.00	0.00	0.00	0.00	0.00	0.00	0.00	0.00
Financiamiento Neto	0.00	0.00	0.00	0.00	0.00	0.00	0.00	0.00	0.00	0.00	0.00	0.00	0.00
Cobro de Cuentas	0.00	0.00	0.00	0.00	0.00	0.00	0.00	0.00	0.00	0.00	0.00	0.00	0.00
Amortización	0.00	0.00	0.00	0.00	0.00	0.00	0.00	0.00	0.00	0.00	0.00	0.00	0.00

NOTA: El formato es un documento informativo y se deberá desglosar cada concepto de ingreso mínimo a un segundo nivel, por lo que en caso de requerirse más filas, se tendrá que usar embudo en la misma presentación y con las mismas características.

Firma
 Realizo:
 Lic. Roberto Moya Macedo
 Líder Operativo del Proyecto de
 Administración de Capital Humano y Finanzas

Firma
 Revisó:
 Lic. Ricardo Alonso Ayón Marín
 Coordinador de Administración y Finanzas

Firma
 Autorizó:
 Lic. Polyanna Ledesma Rivera
 Directora General

Informe Trimestral de Ingresos de la Ciudad de México 2023
 Segundo Informe de Avance Trimestral 2023
 Calendario Modificado de Ingresos 2023
 Nombre de la Entidad: 02PDDP Mecanismo de Protección Integral de Personas Defensoras de Derechos Humanos y Periodistas del Distrito Federal
 (Cifras en pesos)



SPF-C02

Concepto	Enero	Febrero	Marzo	Abril	Mayo	Junio	Julio	Agosto	Septiembre	Octubre	Noviembre	Diciembre	Ene-dic
Ingresos Ordinarios	1,242,033.00	1,215,585.00	1,185,371.00	1,055,701.00	976,223.00	684,316.19	0.00	0.00	0.00	0.00	0.00	0.00	6,379,611.19
Ingresos Propios	0.00	0.00	0.00	0.00	0.00	0.00	0.00	0.00	0.00	0.00	0.00	0.00	0.00
Ingresos por la Venta de Bienes, Prestación de	0.00	0.00	0.00	0.00	0.00	0.00	0.00	0.00	0.00	0.00	0.00	0.00	0.00
Venta de Bienes	0.00	0.00	0.00	0.00	0.00	0.00	0.00	0.00	0.00	0.00	0.00	0.00	0.00
Concepto 1	0.00	0.00	0.00	0.00	0.00	0.00	0.00	0.00	0.00	0.00	0.00	0.00	0.00
Concepto 2	0.00	0.00	0.00	0.00	0.00	0.00	0.00	0.00	0.00	0.00	0.00	0.00	0.00
Venta de Servicios	0.00	0.00	0.00	0.00	0.00	0.00	0.00	0.00	0.00	0.00	0.00	0.00	0.00
Concepto 1	0.00	0.00	0.00	0.00	0.00	0.00	0.00	0.00	0.00	0.00	0.00	0.00	0.00
Concepto 2	0.00	0.00	0.00	0.00	0.00	0.00	0.00	0.00	0.00	0.00	0.00	0.00	0.00
Ingresos Diversos	0.00	0.00	0.00	0.00	0.00	0.00	0.00	0.00	0.00	0.00	0.00	0.00	0.00
Concepto 1	0.00	0.00	0.00	0.00	0.00	0.00	0.00	0.00	0.00	0.00	0.00	0.00	0.00
Concepto 2	0.00	0.00	0.00	0.00	0.00	0.00	0.00	0.00	0.00	0.00	0.00	0.00	0.00
Venta de Inversiones	0.00	0.00	0.00	0.00	0.00	0.00	0.00	0.00	0.00	0.00	0.00	0.00	0.00
Operaciones Afines	0.00	0.00	0.00	0.00	0.00	0.00	0.00	0.00	0.00	0.00	0.00	0.00	0.00
Por cuenta de terceros	0.00	0.00	0.00	0.00	0.00	0.00	0.00	0.00	0.00	0.00	0.00	0.00	0.00
Por erogaciones recuperables	0.00	0.00	0.00	0.00	0.00	0.00	0.00	0.00	0.00	0.00	0.00	0.00	0.00
Remanente de ejercicios anteriores	0.00	0.00	0.00	0.00	0.00	0.00	0.00	0.00	0.00	0.00	0.00	0.00	0.00
Ingresos Propios	0.00	0.00	0.00	0.00	0.00	0.00	0.00	0.00	0.00	0.00	0.00	0.00	0.00
Aportaciones del GCDMX	0.00	0.00	0.00	0.00	0.00	0.00	0.00	0.00	0.00	0.00	0.00	0.00	0.00
Transferencias al GCDMX	0.00	0.00	0.00	0.00	0.00	0.00	0.00	0.00	0.00	0.00	0.00	0.00	0.00
Aportaciones del Gobierno de la Ciudad de México	1,242,033.00	1,215,585.00	1,185,371.00	1,055,701.00	976,223.00	684,316.19	0.00	0.00	0.00	0.00	0.00	0.00	6,379,611.19
Corriente	1,242,033.00	1,215,585.00	1,185,371.00	1,055,701.00	976,223.00	684,316.19	0.00	0.00	0.00	0.00	0.00	0.00	6,379,611.19
Capital	0.00	0.00	0.00	0.00	0.00	0.00	0.00	0.00	0.00	0.00	0.00	0.00	0.00
Transferencias al Gobierno de la Ciudad de México	0.00	0.00	0.00	0.00	0.00	0.00	0.00	0.00	0.00	0.00	0.00	0.00	0.00
Corriente	0.00	0.00	0.00	0.00	0.00	0.00	0.00	0.00	0.00	0.00	0.00	0.00	0.00
Capital	0.00	0.00	0.00	0.00	0.00	0.00	0.00	0.00	0.00	0.00	0.00	0.00	0.00
Ingresos Extraordinarios	0.00	0.00	0.00	0.00	0.00	0.00	0.00	0.00	0.00	0.00	0.00	0.00	0.00
Financiamiento Neto	0.00	0.00	0.00	0.00	0.00	0.00	0.00	0.00	0.00	0.00	0.00	0.00	0.00
Amortización	0.00	0.00	0.00	0.00	0.00	0.00	0.00	0.00	0.00	0.00	0.00	0.00	0.00

NOTA: El formato Indicativo no Impulivo y se deberá desglosar cada concepto de ingreso mínimo a un segundo nivel, por lo que en caso de requerir más filas, se tendrá que colaborar en la misma presentación y con las mismas características.

Realizo:
 Lic. Roberto Reyes Macedo
 Líder Coordinador de Proyectos de
 Administración de Capital Humano y Finanzas

Reviso:
 Lic. Ricardo Alopaz Ayón Marín
 Coordinador de Administración y Finanzas

Firma:
 Autorizo:
 Lic. Tatyanna Legesma Rivera
 Directora General

Informe Trimestral de Ingresos de la Ciudad de México 2023
 Segundo Informe de Avance Trimestral 2023



ISR RETENIDO Y EFECTIVAMENTE ENTERADO

R. F. C.: MPH1512114E3
 Denominación o Razón Social: 02PPDP Mecanismo de Protección Integral de Personas Defensoras de Derechos Humanos y Periodistas del Distrito Federal
 Ejercicio: 2023
 Fecha de presentación: 20/07/2023
 Numero de operación: 230810789741

Concepto	Enero	Febrero	Marzo	Abril	Mayo	Junio	Julio	Agosto	Septiembre	Octubre	Noviembre	Diciembre	Acumulado anual
Total (Suma) - Impuesto Sobre la Renta Retenido que efectivamente se enteró a la Federación por el personal que preste o desempeñe un servicio personal subordinado.	142,894.00	80,219.00	80,194.00	80,194.00	81,483.00	79,528.00	0.00	0.00	0.00	0.00	0.00	0.00	544,512.00
Por sueldos y salarios	133,012.00	70,337.60	70,312.00	70,312.00	71,501.00	72,528.00	0.00	0.00	0.00	0.00	0.00	0.00	488,102.00
ISR retenido a sueldos pagados con cargo a participaciones u otros ingresos locales (propios)	0.00	0.00	0.00	0.00	0.00	0.00	0.00	0.00	0.00	0.00	0.00	0.00	0.00
ISR retenido a salarios pagados con cargo a recursos federales (con cargo a transferencias o convenios con la Federación)	133,012.00	70,337.60	70,312.00	70,312.00	71,501.00	72,528.00	0.00	0.00	0.00	0.00	0.00	0.00	488,102.00
Por Honorarios Asimilados a Salarios	9,882.00	9,882.00	9,882.00	9,882.00	9,882.00	7,000.00	0.00	0.00	0.00	0.00	0.00	0.00	55,410.00
ISR retenido por honorarios asimilados a salarios pagados con cargo a participaciones u otros ingresos locales (propios)	0.00	0.00	0.00	0.00	0.00	0.00	0.00	0.00	0.00	0.00	0.00	0.00	0.00
ISR retenido por honorarios asimilados a salarios pagados con cargo a recursos federales (con cargo a transferencias o convenios con la Federación)	9,882.00	9,882.00	9,882.00	9,882.00	9,882.00	7,000.00	0.00	0.00	0.00	0.00	0.00	0.00	55,410.00
Por participaciones u otros ingresos locales (propios)	0.00	0.00	0.00	0.00	0.00	0.00	0.00	0.00	0.00	0.00	0.00	0.00	0.00
Total (Suma) - Percepciones pagadas al personal que preste o desempeñe un servicio personal subordinado.	757,029.05	488,976.00	488,867.00	488,867.00	500,496.00	477,331.00	0.00	0.00	0.00	0.00	0.00	0.00	3,201,566.05
Por sueldos y salarios	679,529.05	411,476.00	411,367.00	411,367.00	422,996.00	421,131.00	0.00	0.00	0.00	0.00	0.00	0.00	2,157,856.05
Importe Total de Percepciones pagadas con cargo a participaciones u otros ingresos locales (propios)	0.00	0.00	0.00	0.00	0.00	0.00	0.00	0.00	0.00	0.00	0.00	0.00	0.00
Importe Total de Percepciones pagadas con cargo a recursos federales (transferencias o convenios con la Federación)	679,529.05	411,476.00	411,367.00	411,367.00	422,996.00	421,131.00	0.00	0.00	0.00	0.00	0.00	0.00	2,157,856.05
Por Honorarios Asimilados a Salarios	77,500.00	77,500.00	77,500.00	77,500.00	77,500.00	56,200.00	0.00	0.00	0.00	0.00	0.00	0.00	443,700.00
Importe Total de Percepciones pagadas con cargo a participaciones u otros ingresos locales (propios)	0.00	0.00	0.00	0.00	0.00	0.00	0.00	0.00	0.00	0.00	0.00	0.00	0.00
Importe Total de Percepciones pagadas con cargo a recursos federales (transferencias o convenios con la Federación)	77,500.00	77,500.00	77,500.00	77,500.00	77,500.00	56,200.00	0.00	0.00	0.00	0.00	0.00	0.00	443,700.00
Total (Suma) - Trabajadores y de Honorarios Asimilados a Salarios.	657,029.05	488,976.00	488,867.00	488,867.00	500,496.00	477,331.00	0.00	0.00	0.00	0.00	0.00	0.00	3,001,566.05
Por sueldos y salarios	479,529.05	411,476.00	411,367.00	411,367.00	422,996.00	421,131.00	0.00	0.00	0.00	0.00	0.00	0.00	2,557,856.05
Importe Total de Trabajadores con cargo a participaciones u otros ingresos locales (propios)	0.00	0.00	0.00	0.00	0.00	0.00	0.00	0.00	0.00	0.00	0.00	0.00	0.00
Importe Total de Trabajadores pagados con cargo a recursos federales (transferencias o convenios con la Federación)	479,529.05	411,476.00	411,367.00	411,367.00	422,996.00	421,131.00	0.00	0.00	0.00	0.00	0.00	0.00	2,557,856.05
Por Honorarios Asimilados a Salarios	77,500.00	77,500.00	77,500.00	77,500.00	77,500.00	56,200.00	0.00	0.00	0.00	0.00	0.00	0.00	443,700.00
Importe Total de Honorarios Asimilados pagados con cargo a participaciones u otros ingresos locales (propios)	0.00	0.00	0.00	0.00	0.00	0.00	0.00	0.00	0.00	0.00	0.00	0.00	0.00
Importe Total de Honorarios Asimilados pagados con cargo a recursos federales (transferencias o convenios con la Federación)	77,500.00	77,500.00	77,500.00	77,500.00	77,500.00	56,200.00	0.00	0.00	0.00	0.00	0.00	0.00	443,700.00

NOTA: Las cifras reportadas deberán llevarse con periodicidad mensual. (Especificar si no aplica)

Realizó: 
 Lic. Roberto Maya Macedo
 Líder Coordinador de Proyectos de Administración de Capital Humano y Finanzas

Revisó: 
 Lic. Ricardo Alonso Payón Marín
 Coordinador de Administración y Finanzas

Autizó: 
 Lic. Tatyanna Ledesma Rivera
 Directora General



RFC: MPI1512114E3 Hoja 1 de 3

Denominación o razón social: MECANISMO DE PROTECCIÓN INTEGRAL DE PERSONAS DEFENSORAS DE DERECHOS HUMANOS Y PERIODISTAS DEL DISTRITO FEDERAL SIN TIPO DE SOCIEDAD

Tipo de declaración:	Normal	Periodo de la declaración:	Junio
Periodicidad:	Mensual	Fecha y hora de presentación:	10/07/2023 12:51
Ejercicio:	2023	Vencimiento Obligación:	18/07/2023
Medio de presentación:	Internet	Número de operación:	230170257380
Versión:	11		

Impuestos que declara:

Concepto de pago 1:	ISR retenciones por salarios	
A cargo:	72,528	
Cantidad a cargo:	72,528	
Cantidad a pagar:	72,528	\$421,131.00
Concepto de pago 2:	ISR retenciones por asimilados a salarios	
A cargo:	7,000	
Cantidad a cargo:	7,000	
Cantidad a pagar:	7,000	\$56,200.00

Sello digital :

Sm86sGgaVBsN43nbzxC7tR+MXm+ps7qVJfcq0juGVC2ZPeiKoVR5LGBUJwbvW+jBjGCQw005Pv9WGMee4ipKvPRStmdndN1NyVf
gvxOcOauPAojYMqIshUaJ0J10ESBVde5JR5vMTGPQIm0Aafn8gCvyGTK92pRDR5Sbb31X+aAacbYirKxsiXiGyJnRM3MISD3klnQ
RaUF6KaoTHLxzFwQvwGz9JG9azzWjreEPZp3gwzu+L1l-r5ry9M5JqtTY10EfppRtPYeK/FoAUXxzytswDkWPxw6IY5BH8AvcYgti
TNQdo1yVmdfd7q79qP3hhXs9GmxXbkPA1vqHaImNA==

**Recibo Bancario de Pago de Contribuciones,
Productos y Aprovechamientos Federales**

Nombre o Razón Social: MEC DE PROC INT PER DDH Y PER CDMX

Descripción: IMP FED ISR S Y S

Línea de Captura: 0423 414M 5100 3923 1475

Importe Pagado: \$79,528

Fecha y Hora de Pago: 14/07/2023 15:14 Hrs.

Folio de Internet: I6H1202307141514560057537024

Cuenta de Cargo: 0109116389

Número de Operación: 121953599447

Llave de Pago: DC80E6DE73

Canal de Pago: Internet

Forma de Pago: Transferencia Electrónica de Fondos

Medio de Presentación: Internet (BBVA Net Cash)

Sucursal: 0177

Guía: 001137290

Certificación de Pago:

15741002632930177001512M41411372903240415111195931

**Recibo Bancario de Pago de Contribuciones,
Productos y Aprovechamientos Federales**

Nombre o Razón Social: MEC PROC INT PER DDH PER CDMX

Descripción: IMP FED ISR SERV PRO

Línea de Captura: 0423 414Y 0900 3923 4428

Importe Pagado: \$8,866

Fecha y Hora de Pago: 14/07/2023 15:18 Hrs.

Folio de Internet: I6H1202307141518170057537032

Cuenta de Cargo: 0109116389

Número de Operación: 121953599818

Llave de Pago: 465D355674

Canal de Pago: Internet

Forma de Pago: Transferencia Electrónica de Fondos

Medio de Presentación: Internet (BBVA Net Cash)

Sucursal: 0177

Guía: 001166044


Certificación de Pago:

18244002632930177009012Y41411660443240815115196128



GOBIERNO DE LA
CIUDAD DE MÉXICO

SECRETARÍA DE GOBIERNO
MECANISMO DE PROTECCIÓN INTEGRAL DE PERSONAS
DEFENSORAS DE DERECHOS HUMANOS Y PERIODISTAS
DIRECCIÓN GENERAL
COORDINACIÓN DE ADMINISTRACIÓN Y FINANZAS



Ciudad de México, 13 de julio de 2023
No. de Oficio DG/MPI CDMX/CAF/371/2023

LIC. JUAN MANUEL HERMIDA ESCOBEDO
DIRECTOR GENERAL DE GASTO EFICIENTE "A" DE LA
SECRETARÍA DE ADMINISTRACIÓN Y FINANZAS.
PRESENTE

Con fundamento en los artículos 51, 65 y 69 de la Ley de Austeridad, Transparencia en Remuneraciones, Prestaciones y Ejercicio de Recursos de la Ciudad de México y en los numerales 213 y 267 anexo 4 del "Manual de Reglas y Procedimientos para el Ejercicio y Control Presupuestario de la Administración Pública de la Ciudad de México", remito a Usted, en forma impresa y en CD los formatos relativos al Flujo Financiero- Presupuestal con cifras al mes de junio de 2023, en el que se detallan las causas de las variaciones presupuestales y el estado del presupuesto de egresos correspondiente a este Mecanismo de Protección Integral de Personas Defensoras de Derechos Humanos y Periodistas de la Ciudad de México, con clave 02 PDDP.

Sin más por el momento, quedo atento a sus comentarios y a sus apreciables órdenes.

ATENTAMENTE

LIC. RICARDO ALONSO PAVÓN MARÍN
COORDINADOR DE ADMINISTRACIÓN Y FINANZAS DEL MPI CDMX

RMM

C.c.c.e.p. LICDA. TOBYANNE LEDESMA RIVERA. - Directora General del MPI CDMX (tobyanne.ledesma@cdmx.gob.mx)
LICDA. MARGARITA LOZANO SERRANO. - Subdirectora de Revisión y Seguimiento Presupuestal "D" de la SAF (mlozano@finanzas.cdmx.gob.mx).



General Prim 2, colonia Centro,
Alcaldía Cuauhtémoc, C.P. 06010, Ciudad de México
T. 55 55187354

DIRECCIÓN GENERAL DE CIUDAD INNOVADORA
GASTO EFICIENTE "A" Y DE DERECHOS

ORGANISMOS, EMPRESAS Y FIDEICOMISOS DE LA CIUDAD DE MÉXICO
INFORME DE LOS INGRESOS Y EGRESOS
(PESOS CON DECIMALES)

CENTRO GESTOR: **02PDDP**
UNIDAD RESPONSABLE: **MECANISMO DE PROTECCIÓN INTEGRAL DE PERSONAS DEFENSORAS DE DERECHOS HUMANOS Y PERIODISTAS DEL DISTRITO FEDERAL**
ACUMULADO AL MES DE: **JUNIO**

INGRESOS	INGRESO					
	ESTIMADO (Ley de Ingresos)	MODIFICADO	DEVENGADO	RECAUDADO	PENDIENTE DE RECAUDAR	
					IMPORTE	%
	12,996,724.00	12,996,724.00	5,055,573.29	5,055,573.29	7,941,150.71	61%
A) INGRESO TOTAL (A)=(B)+(C)+(D)	12,996,724.00	12,996,724.00	5,055,573.29	5,055,573.29	7,941,150.71	61%
B) INGRESOS DE LIBRE DISPOSICIÓN CAPTADOS POR LA ENTIDAD EN EL AÑO (E)=(B1)+(B2)	12,996,724.00	12,996,724.00	5,055,573.29	5,055,573.29	7,941,150.71	61%
B1) INGRESOS PROPIOS (ESPECIFICAR ORIGEN DEL INGRESOS)	0.00	0.00	0.00	0.00	0.00	0%
1	0.00	0.00	0.00	0.00	0.00	0%
2	0.00	0.00	0.00	0.00	0.00	0%
3	0.00	0.00	0.00	0.00	0.00	0%
4	0.00	0.00	0.00	0.00	0.00	0%
B2) APORTACIONES RECIBIDAS POR EL GOBIERNO DE LA CIUDAD DE MÉXICO	12,996,724.00	12,996,724.00	5,055,573.29	5,055,573.29	7,941,150.71	61%
1. RECURSOS LOCALES	12,996,724.00	12,996,724.00	5,055,573.29	5,055,573.29	7,941,150.71	61%
2. RECURSOS DE PARTICIPACIONES	0.00	0.00	0.00	0.00	0.00	0%
C) TRANSFERENCIAS FEDERALES ETIQUETADAS CAPTADAS POR LA ENTIDAD EN EL AÑO (ESPECIFICAR CONCEPTO DE TRANSFERENCIA)	0.00	0.00	0.00	0.00	0.00	0%
1	0.00	0.00	0.00	0.00	0.00	0%
2	0.00	0.00	0.00	0.00	0.00	0%
D) REMANENTES EN GENERAL	0.00	0.00	0.00	0.00	0.00	0%
REMANENTES PROPIOS	0.00	0.00	0.00	0.00	0.00	0%
REMANENTES TRANSFERENCIAS FEDERALES	0.00	0.00	0.00	0.00	0.00	0%
EGRESOS	GASTO PRESUPUESTAL					
	APROBADO	MODIFICADO	PROGRAMADO	EJERCIDO	DISPONIBLE AL PERIODO	
					IMPORTE	%
	12,996,724.00	12,996,724.00	7,002,951.00	4,720,892.03	2,282,058.97	33%
E) GASTO TOTAL (E)=(F)+(G)+(H)	12,996,724.00	12,996,724.00	7,002,951.00	4,720,892.03	2,282,058.97	33%
F) GASTO CON RECURSOS DE LIBRE DISPOSICIÓN	12,996,724.00	12,996,724.00	7,002,951.00	4,720,892.03	2,282,058.97	33%
F1) GASTO DE RECURSOS PROPIOS (ESPECIFICAR POR ORIGEN DEL INGRESOS)	0.00	0.00	0.00	0.00	0.00	0%
1	0.00	0.00	0.00	0.00	0.00	0%
2	0.00	0.00	0.00	0.00	0.00	0%
3	0.00	0.00	0.00	0.00	0.00	0%
4	0.00	0.00	0.00	0.00	0.00	0%
F2) GASTO CON LAS APORTACIONES RECIBIDAS POR EL GOBIERNO DE LA CIUDAD DE MÉXICO	12,996,724.00	12,996,724.00	7,002,951.00	4,720,892.03	2,282,058.97	33%
1. RECURSOS LOCALES	12,996,724.00	12,996,724.00	7,002,951.00	4,720,892.03	2,282,058.97	33%
2. RECURSOS DE PARTICIPACIONES	0.00	0.00	0.00	0.00	0.00	0%
G) GASTO CON TRANSFERENCIAS FEDERALES (ESPECIFICAR POR ORIGEN DEL INGRESO)	0.00	0.00	0.00	0.00	0.00	0%
1	0.00	0.00	0.00	0.00	0.00	0%
2	0.00	0.00	0.00	0.00	0.00	0%
H) GASTO DE REMANENTES EN GENERAL	0.00	0.00	0.00	0.00	0.00	0%
REMANENTES PROPIOS	0.00	0.00	0.00	0.00	0.00	0%
REMANENTES TRANSFERENCIAS FEDERALES	0.00	0.00	0.00	0.00	0.00	0%



ORGANISMOS, EMPRESAS Y FIDEICOMISOS DE LA CIUDAD DE MÉXICO
INFORME DE LOS INGRESOS Y EGRESOS
(PESOS CON DECIMALES)

CENTRO GESTOR: **02PDDP**
UNIDAD RESPONSABLE: **MECANISMO DE PROTECCIÓN INTEGRAL DE PERSONAS DEFENSORAS DE DERECHOS HUMANOS Y PERIODISTAS DEL DISTRITO FEDERAL**
ACUMULADO AL MES DE: **JUNIO**

DISPONIBLE		IMPORTE
INGRESO ESTIMADO VS PRESUPUESTO EJERCIDO		
DISPONIBLE		
I) TOTAL DISPONIBLE (I)=(J)+(K)-(L)		334,681.26
J) DISPONIBLE RECURSOS DELIBRE DISPOSICIÓN		334,681.26
J1) DISPONIBLE RECURSOS PROPIOS		0.00
1		0.00
2		0.00
3		0.00
4		0.00
J2) DISPONIBLE APORTACIONES		334,681.26
1. RECURSOS LOCALES		334,681.26
2. RECURSOS DE PARTICIPACIONES		0.00
K) DISPONIBLE TRANSFERENCIAS		0.00
1		0.00
2		0.00
L) DISPONIBLE REMANENTES		0.00
REMANENTES PROPIOS		0.00
REMANENTES TRANSFERENCIAS FEDERALES		0.00

INFORMACION FINANCIERA				
CUENTAS BANCARIAS	SALDO INICIAL	CARGOS	ABONOS	SALDO FINAL
BBVA BANCOMER No. CUENTA 109116729	5.75	778,105.81	782,844.76	4,744.70
BBVA BANCOMER No. CUENTA 109116389	407,320.59	5,403,174.73	5,121,429.83	125,575.69
BBVA BANCOMER No. CUENTA 109115633	2.32	141,851.47	141,849.33	0.18
SALDO FINANCIERO				130,320.57
VARIACION FINANCIERA PRESUPUESTAL				

"INGRESO ESTIMADO VS PRESUPUESTO EJERCIDO". MONTO DE LA VARIACIÓN: \$334,681.26. LA VARIACION SE DEBE A QUE NO SE PUDO REALIZAR EL REGISTRO DE LAS CUENTAS POR LIQUIDAR CERTIFICADAS PARAESTATAL, DE: "APORTACIONES DE SEGURIDAD SOCIAL DE LA 2DA QUINCENA ABRIL 2023" IMPORTE \$15,714.52; "ENERGIA ELECTRICA PERIODO 23 MARZO/24 MAYO" IMPORTE \$13,335.00; "PAGO QNA 11 DE JUNIO 2023 HONORARIOS" IMPORTE \$28,100.00; "SERVICIO DE VIGILANCIA PERIODO MAYO" IMPORTE \$31,955.49; "GASTOS DE FOTOCOPIADO PERIODO ABRIL" IMPORTE \$3,386.16; "MANTENIMIENTO DEL SISTEMA DE LAS CAMARAS DE SEGURIDAD PERIODO DE LOS MESES DE ABRIL Y MAYO" IMPORTE \$7,250.00; "PAGO QNA 12 DE JUNIO 2023 HONORARIOS" IMPORTE \$28,100.00; Y "NÓMINA DE LA QUINCENA 02 DEL MES DE JUNIO 2023 ESTRUCTURA" IMPORTE \$206,859.59. LAS CUALES ACUMULAN EL IMPORTE REFERIDO. LO CUAL AFECTÓ NUESTRO EJERCIDO ANUAL DE ACUERDO A LAS FORMULAS DEL INSTRUMENTO.

VARIACION EN LA CUENTA 109116729. MONTO DE LA VARIACIÓN: \$4,744.70. LA VARIACION CORRESPONDE A SALDO DE MEDIDAS PENDIENTES DE ENTREGA, POR UN MONTO DE \$4,744.70, EL CUAL SE SOLVENTARA DURANTE EL MES DE JULIO.

VARIACION EN LA CUENTA 109116389. MONTO DE LA VARIACIÓN: \$12,5575.69. LA VARIACION CORRESPONDE A LOS IMPUESTOS QUE SE PAGAN LOS PRIMEROS DIAS DEL MES INMEDIATO (FEDERALES: ISR SUELDOS Y SALARIOS Y ASIMILABLES A SALARIOS, POR UN MONTO DE \$75,528.00 LOCALES: ISR, POR UN MONTO DE \$12,634.00, ISR RETENIDO A SERVICIOS PROFESIONALES POR UN MONTO DE \$9,708.00, PAGO PENDIENTE A PROVEEDORES POR UN IMPORTE DE \$27,693.57 INTERESES GENERADOS POR UN IMPORTE DE \$12.12) LAS CUALES ACUMULAN EL IMPORTE REFERIDO Y SE SOLVENTARAN DURANTE EL MES DE JULIO.

VARIACION EN LA CUENTA 109115633. MONTO DE LA VARIACIÓN: \$0.18. LA VARIACION CORRESPONDE A INTERESES GENERADOS DE LA CUENTA, LOS CUALES SERAN TRANSFERIDOS A LA CUENTA 109116389, Y SE SOLVENTARA EN EL MES DE JULIO.

VARIACION FINANCIERA PRESUPUESTAL. MONTO DE LA VARIACIÓN: -204360.69. LA VARIACION SE DEBE A QUE SE RESTA LO FINANCIERO MENOS LO PRESUPUESTAL TAL CUAL ESTA LA FORMULA EN LA HOJA DE TRABAJO. DEBIDO A QUE LO PRESUPUESTAL IMPLICA UN MONTO MAYOR (334681.26) EL RESULTADO SALE NEGATIVO. LO ANTERIOR SE CORREGIRÁ EN EL MOMENTO EN QUE SE FIRMIEN TODAS LAS CLC PARAESTATALES PENDIENTES. MOMENTO EN EL CUAL LA VARIACION SERÁ POSITIVA E IMPLICARÁ ÚNICAMENTE EL SALDO EN BANCOS.

ELABORÓ

Ricardo Alfonso Bernal Marín
Coordinador de Administración y Finanzas

AUTORIZÓ

Tobías Ledesma Riverz
Directora General

ANALÍTICO DE CLAVES
(CIFRAS EN PE)

UNIDAD ADMINISTRATIVA: MECANISMO DE PROTECCIÓN INTEGRAL DE PERSONAS DEFENSORAS DE DERECHOS HUMANOS Y PERIODISTAS DEL DISTRITO FEDERAL

JUNIO
AÑO: 2023

AÑO	CENTRO GESTOR	AREA FUNCIONAL	PROGRAMA PRESUPUESTAL	FONDO	POSICIÓN PRESUPUESTAL	PROYECTO	ORIGINAL	MODIFICADO	PROGRAMADO	EJERCIDO AL PERIODO	COMPROMETIDO
3	02PDDP	172002	N001	111130	33311100		100,000.00	100,000.00	100,000.00	0.00	0.00
3	02PDDP	173179	E158	111130	11311100		797,532.00	797,532.00	416,100.00	369,176.00	369,176.00
3	02PDDP	173179	E158	111130	12111100		730,600.00	730,600.00	337,200.00	281,000.00	281,000.00
3	02PDDP	173179	E158	111130	13111100		1,909.00	1,909.00	996.00	506.00	506.00
3	02PDDP	173179	E158	111130	13211100		22,658.00	22,658.00	13,594.00	8,926.84	8,926.84
3	02PDDP	173179	E158	111130	13231100		625,186.00	625,186.00	343,853.00	191,360.82	191,360.82
3	02PDDP	173179	E158	111130	13411100		1,133.00	1,504.66	1,504.66	1,133.00	1,133.00
3	02PDDP	173179	E158	111130	14111201		81,348.00	81,348.00	42,438.00	27,052.64	27,052.64
3	02PDDP	173179	E158	111130	14211201		40,797.00	40,797.00	20,829.00	13,567.11	13,567.11
3	02PDDP	173179	E158	111130	14311200		42,224.00	42,224.00	21,588.00	14,041.77	14,041.77
3	02PDDP	173179	E158	111130	15451100		9,244.00	9,244.00	4,818.00	4,229.00	4,229.00
3	02PDDP	173179	E158	111130	15911100		2,689,876.00	2,689,804.34	1,403,068.34	1,248,952.66	1,248,952.66
3	02PDDP	173179	E158	111130	21111100		40,000.00	40,000.00	40,000.00	0.00	0.00
3	02PDDP	173179	E158	111130	21111200		15,000.00	15,000.00	7,500.00	0.00	0.00
3	02PDDP	173179	E158	111130	21511100		35,000.00	35,000.00	30,000.00	12,730.00	12,730.00
3	02PDDP	173179	E158	111130	21611100		50,000.00	50,000.00	25,000.00	0.00	0.00
3	02PDDP	173179	E158	111130	22111100		30,000.00	30,000.00	18,000.00	12,000.00	12,000.00
3	02PDDP	173179	E158	111130	24611100		50,000.00	50,000.00	17,000.00	0.00	0.00
3	02PDDP	173179	E158	111130	26111200		20,000.00	20,000.00	9,200.00	3,470.98	3,470.98
3	02PDDP	173179	E158	111130	28411100		80,000.00	80,000.00	40,000.00	0.00	0.00
3	02PDDP	173179	E158	111130	29611200		10,000.00	10,000.00	10,000.00	0.00	0.00
3	02PDDP	173179	E158	111130	31121200		75,000.00	75,000.00	54,544.00	32,419.00	32,419.00
3	02PDDP	173179	E158	111130	31411200		21,600.00	21,600.00	10,800.00	3,451.00	3,451.00
3	02PDDP	173179	E158	111130	31711200		37,000.00	37,000.00	18,498.00	5,790.72	5,790.72
3	02PDDP	173179	E158	111130	31911200		13,000.00	13,000.00	6,496.00	2,951.82	2,951.82
3	02PDDP	173179	E158	111130	33111100		844,560.00	844,560.00	422,280.00	329,400.00	329,400.00
3	02PDDP	173179	E158	111130	33311100		578,200.00	578,200.00	289,099.00	240,916.65	240,916.65
3	02PDDP	173179	E158	111130	33611279		19,200.00	19,200.00	9,600.00	8,138.16	6,138.16
3	02PDDP	173179	E158	111130	33811200		400,000.00	400,000.00	200,003.00	92,774.01	92,774.01
3	02PDDP	173179	E158	111130	34511200		35,000.00	42,694.69	25,193.89	11,279.91	11,279.91
3	02PDDP	173179	E158	111130	35111100		348,620.00	340,925.31	166,615.31	0.00	0.00
3	02PDDP	173179	E158	111130	35531100		30,000.00	30,000.00	15,000.00	0.00	0.00
3	02PDDP	173179	E158	111130	35711100		310,983.00	310,983.00	195,000.00	14,740.12	14,740.12
3	02PDDP	173179	E158	111130	35811100		290,000.00	290,000.00	145,010.00	72,483.38	72,483.38
3	02PDDP	173179	E158	111130	35911100		30,000.00	30,000.00	15,000.00	0.00	0.00
3	02PDDP	173179	E158	111130	37221100		5,000.00	5,000.00	2,400.00	1,600.00	1,600.00
3	02PDDP	173179	E158	111130	38211100		16,000.00	16,000.00	16,000.00	3,235.00	3,235.00
3	02PDDP	173179	E158	111130	39691200		5,000.00	5,000.00	2,496.00	0.00	0.00
3	02PDDP	173179	E158	111130	39811100		116,530.00	116,530.00	82,988.00	41,546.57	41,546.57
3	02PDDP	173179	E158	111130	39821100		91,047.00	91,047.00	50,075.00	45,113.91	45,113.91
3	02PDDP	173179	E158	111130	44191178		2,000,000.00	2,000,000.00	1,082,000.00	728,000.00	728,000.00
3	02PDDP	173298	M002	111130	79211169		30,000.00	30,000.00	30,000.00	0.00	0.00
3	02PDDP	173313	M001	111130	11311100		337,848.00	337,848.00	176,268.00	151,206.00	151,206.00
3	02PDDP	173313	M001	111130	12111100		276,900.00	276,900.00	127,800.00	106,500.00	106,500.00
3	02PDDP	173313	M001	111130	13111100		1,860.00	1,860.00	966.00	471.00	471.00
3	02PDDP	173313	M001	111130	13211100		9,385.00	9,385.00	5,030.00	3,672.67	3,672.67
3	02PDDP	173313	M001	111130	13231100		160,875.00	88,481.00	88,481.00	85,485.65	85,485.65
3	02PDDP	173313	M001	111130	13411100		816.00	1,019.93	1,019.93	816.00	816.00
3	02PDDP	173313	M001	111130	14111201		33,814.00	33,814.00	17,850.00	11,067.59	11,067.59
3	02PDDP	173313	M001	111130	14211201		16,958.00	16,958.00	8,559.00	5,550.47	5,550.47
3	02PDDP	173313	M001	111130	14311200		17,552.00	17,552.00	9,804.00	5,744.55	5,744.55
3	02PDDP	173313	M001	111130	14431200		14,200.00	134,865.00	134,865.00	0.00	0.00
3	02PDDP	173313	M001	111130	14431200		5,920.00	5,920.00	3,084.00	0.00	0.00
3	02PDDP	173313	M001	111130	15451100		5,256.00	5,256.00	2,742.00	2,376.50	2,376.50
3	02PDDP	173313	M001	111130	15911100		1,110,024.00	1,081,548.07	578,934.07	495,503.46	495,503.46
3	02PDDP	173313	M001	111130	16111143		149,551.00	149,551.00	87,975.00	0.00	0.00
3	02PDDP	173313	M001	111130	39811100		48,612.00	48,612.00	26,274.00	16,129.42	16,129.42
3	02PDDP	173313	M001	111130	39821100		37,806.00	37,806.00	20,793.00	18,231.67	18,231.67

TOTAL GENERAL

12,996,724.00 12,996,724.00 7,002,951.00 4,720,892.03 4,720,892.03

ELABORÓ

Ricardo Alonso Páez Marín
Coordinador de Administración y Finanzas

AUTORIZÓ

Tobyanne Ledesma Rivera
Directora General



SECRETARÍA DE ADMINISTRACIÓN Y FINANZAS
 SUBSECRETARÍA DE EGRESOS
 DIRECCIÓN GENERAL DE PLANEACIÓN PRESUPUESTARIA CONTROL Y EVALUACIÓN DEL GASTO

ORGANISMOS, EMPRESAS Y FIDEICOMISOS DE LA CIUDAD DE MÉXICO
 INFORME DE LOS INGRESOS Y EGRESOS
 (PESOS CON DECIMALES)

CENTRO GESTOR: 02PDDP

UNIDAD RESPONSABLE: MECANISMO DE PROTECCIÓN INTEGRAL DE PERSONAS DEFENSORAS DE DERECHOS HUMANOS Y PERIODISTAS DEL DISTRITO FEDERAL

ACUMULADO AL MES DE: JUNIO

CONCEPTO	JUNIO 2023.		
	INGRESO	EGRESO	SALDO
Ingresos propios (ESPECIFICAR EL CONCEPTO DEL INGRESO)	-	-	-
1	-	-	-
2	-	-	-
3	-	-	-
4	-	-	-
Aportaciones Recibidas del Gobierno de la CDMX	5,055,573.29	4,720,892.03	334,681.26
Transferencias Federales	-	-	-
Remanentes Propios	-	-	-
SALDO FINAL (REMANENTE)	5,055,573.29	4,720,892.03	334,681.26
CONCEPTO	DISPONIBILIDAD FINANCIERA		
BBVA BANCOMER No. CUENTA 109116729		4,744.70	130,320.57
BBVA BANCOMER No. CUENTA 109116389		125,575.69	
BBVA BANCOMER No. CUENTA 109115633		0.18	
Inversiones a largo plazo		-	
			204,360.69

"INGRESO ESTIMADO VS PRESUPUESTO EJERCIDO". MONTO DE LA VARIACIÓN: \$334,681.26. LA VARIACIÓN SE DEBE A QUE NO SE PUDO REALIZAR EL REGISTRO DE LAS CUENTAS POR LIQUIDAR CERTIFICADAS PARAESTATAL, DE: "APORTACIONES DE SEGURIDAD SOCIAL DE LA 2DA QUINCENA ABRIL 2023" IMPORTE \$15,714.52; "ENERGIA ELECTRICA PERIODO 23 MARZO/24 MAYO" IMPORTE \$13,335.00; "PAGO QNA 11 DE JUNIO 2023 HONORARIOS" IMPORTE \$28,100.00; "SERVICIO DE VIGILANCIA PERIODO MAYO" IMPORTE \$31,955.49; "GASTOS DE FOTOCOPIADO PERIODO ABRIL" IMPORTE \$3,366.16; "MANTENIMIENTO DEL SISTEMA DE LAS CAMARAS DE SEGURIDAD PERIODO DE LOS MESES DE ABRIL Y MAYO" IMPORTE \$7,250.00; "PAGO QNA 12 DE JUNIO 2023 HONORARIOS" IMPORTE \$28,100.00; Y "NÓMINA DE LA QUINCENA 02 DEL MES DE JUNIO 2023 ESTRUCTURA" IMPORTE \$206,859.59. LAS CUALES ACUMULAN EL IMPORTE REFERIDO. LO CUAL AFECTÓ NUESTRO EJERCIDO ANUAL DE ACUERDO A LAS FORMULAS DEL INSTRUMENTO.

VARIACION EN LA CUENTA 109116729. MONTO DE LA VARIACIÓN: \$4,744.70. LA VARIACIÓN CORRESPONDE A SALDO DE MEDIDAS PENDIENTES DE ENTREGA, POR UN MONTO DE \$4,744.70, EL CUAL SE SOLVENTARÁ DURANTE EL MES DE JULIO.

VARIACION EN LA CUENTA 109116389. MONTO DE LA VARIACIÓN: \$12,5575.69. LA VARIACIÓN CORRESPONDE A LOS IMPUESTOS QUE SE PAGAN LOS PRIMEROS DIAS DEL MES INMEDIATO (FEDERALES: ISR SUELDOS Y SALARIOS Y ASIMILABLES A SALARIOS, POR UN MONTO DE \$75,528.00 LOCALES: ISN, POR UN MONTO DE \$12,634.00, ISR RETENIDO A SERVICIOS PROFESIONALES POR UN MONTO DE \$9,708.00, PAGO PENDIENTE A PROVEDORES POR UN IMPORTE DE \$27,693.57 INTERESES GENERADOS POR UN IMPORTE DE \$12.12) LAS CUALES ACUMULAN EL IMPORTE REFERIDO Y SE SOLVENTARAN DURANTE EL MES DE JULIO.

VARIACION EN LA CUENTA 109115633. MONTO DE LA VARIACIÓN: \$0.18. LA VARIACIÓN CORRESPONDE A INTERESES GENERADOS DE LA CUENTA, LOS CUALES SERAN TRANSFERIDOS A LA CUENTA 109116389, Y SE SOLVENTARA EN EL MES DE JULIO.

VARIACION FINANCIERA PRESUPUESTAL. MONTO DE LA VARIACIÓN: -204360.69. LA VARIACIÓN SE DEBE A QUE SE RESTA LO FINANCIERO MENOS LO PRESUPUESTAL TAL CUAL ESTA LA FORMULA EN LA HOJA DE TRABAJO. DEBIDO A QUE LO PRESUPUESTAL IMPLICA UN MONTO MAYOR (334681.26) EL RESULTADO SALE NEGATIVO. LO ANTERIOR SE CORREGIRÁ EN EL MOMENTO EN QUE SE FIRMAN TODAS LAS CLC PARAESTATALES PENDIENTES. MOMENTO EN EL CUAL LA VARIACIÓN SERÁ POSITIVA E IMPLICARÁ ÚNICAMENTE EL SALDO EN BANCOS.

R *Q*

CAUSAS DE LA VARIACIÓN PRESUPUESTAL
 DEL INFORME PRESUPUESTAL DE LOS INGRESOS Y EGRESOS

PERIODO: DEL 01 AL 30 DE JUNIO DE 2023

UNIDAD ADMINISTRATIVA: 02 PD OP Mecanismo de Protección Integral de Personas Defensoras de Derechos Humanos y Periodistas de la CDMX

CONCEPTO	VARIACIÓN	PROGRAMADO / EJERCIDO
TOTALES	2,282,058.97	
RECURSOS PROPIOS	-	
CAPÍTULO 1000	-	
CAPÍTULO 2000	-	
CAPÍTULO 3000	-	
CAPÍTULO 4000	-	
CAPÍTULO 5000	-	
CAPÍTULO 6000	-	
CAPÍTULO 7000	-	
CAPÍTULO 8000	-	
CAPÍTULO 9000	-	
APORTACIONES	2,282,058.97	
CAPÍTULO 1000	842,784.70	EXISTE UNA VARIACION YA QUE FALTA PAGARSE LOS IMPUESTOS DEBIDO A QUE ESTOS SE PAGA LOS PRIMEROS 5 DIAS DE CADA MES AL IGUAL QUE LAS FACTURAS DE SEGURO DE VIDA, SEGURO DE RETIRO, Y AUN NO LAS ENVIAN.
CAPÍTULO 2000	168,499.02	EXISTE VARIACION YA QUE LAS FACTURAS DE IMPRESO DIGITAL, MATERIAL ELECTRONICO AUN NO LA ENVIA LOS PROVEEDORES.
CAPÍTULO 3000	878,795.25	EXISTE UNA VARIACION YA QUE LAS FACTURAS DE MANTENIMIENTO, FUMIGACION Y OTROS EQUIPOS AUN NO SE TIENEN PARA PAGO.
CAPÍTULO 4000	384,000.00	YA QUE ES UN FONDO PARA ATENDER MEDIDAS DE PROTECCION POR LO QUE EL RECURSO SOLICITADO DEPENDE DEL NUMERO DE ACCIONES Y CASOS QUE SE PRESENTAN.
CAPÍTULO 5000	-	
CAPÍTULO 6000	-	
CAPÍTULO 7000	30,000.00	EXISTE UNA VARIACION YA QUE NO SE TIENEN ESTABLECIDOS LAUDOS POR CUBRIR.
CAPÍTULO 8000	-	
CAPÍTULO 9000	-	
TRANSFERENCIAS		
CAPÍTULO 1000	-	
CAPÍTULO 2000	-	
CAPÍTULO 3000	-	
CAPÍTULO 4000	-	
CAPÍTULO 5000	-	
CAPÍTULO 6000	-	
CAPÍTULO 7000	-	
CAPÍTULO 8000	-	
CAPÍTULO 9000	-	
REMANENTES		
CAPÍTULO 1000	-	
CAPÍTULO 2000	-	
CAPÍTULO 3000	-	
CAPÍTULO 4000	-	
CAPÍTULO 5000	-	
CAPÍTULO 6000	-	
CAPÍTULO 7000	-	
CAPÍTULO 8000	-	
CAPÍTULO 9000	-	