


02PDDP - Mecanismo de Protección Integral de
Personas Defensoras de Derechos Humanos y
Periodistas del D.F.

INFORME DE CUENTA PÚBLICA
2017


Titular:



Claudia Lilia Cruz Santiago

Directora General

Responsable:



Javier Cortes Vega

Coordinador de Administración

ECG Egresos por Capítulo de Gasto									
Unidad Responsable del Gasto: 02PDDP - Mecanismo de Protección Integral de Personas Defensoras de Derechos Humanos y Periodistas del D.F.									
Capítulo	Presupuesto (Pesos con dos decimales)						Importe de la Variación		Explicaciones a las Variaciones: A) Del ejercicio respecto del aprobado. B) Del devengado respecto del modificado.
	Aprobado [1]	Modificado [2]	Comprometido [3]	Devengado [4]	Ejercido [5]	Pagado [6]	[5-1]	[4-2]	
Gasto Corriente	12,967,498.00	11,701,782.25	11,701,782.25	11,701,782.25	11,701,782.25	11,701,782.25	-	302,075.73	Corresponde a reintegros correspondiente a vacaciones, salarios no cobrados.
1000	8,030,602.00	7,728,556.27	7,728,556.27	7,728,556.27	7,728,556.27	7,728,556.27	-	-	Sin variación
2000	433,358.00	1,106,587.71	1,106,587.71	1,106,587.71	1,106,587.71	1,106,587.71	673,229.71	-	Corresponde a que en la proyección se consideraron una cantidad de materiales y suministros, mismos que por no tener un histórico de gasto o consumo fueron rebasados por las necesidades reales.
3000	2,503,538.00	2,866,668.27	2,866,668.27	2,866,668.27	2,866,668.27	2,866,668.27	363,130.27	-	Sin variación
4000	2,000,000.00	-	-	-	-	-	-	2,000,000.00	Corresponde a que en la proyección se consideraron una cantidad de servicios generación, mismos que por no tener un histórico de gasto o consumo fueron rebasados por las necesidades reales.
Gasto de Capital	2,032,500.00	2,328,728.30	2,328,728.30	2,328,728.30	2,328,728.30	2,328,728.30	-	-	Sin variación
1000									
2000									
3000									
5000	2,032,500.00	2,328,728.30	2,328,728.30	2,328,728.30	2,328,728.30	2,328,728.30	296,228.30	-	En este ejercicio fiscal de 2017 no se otorgaron ayudas y se transfirieron para cubrir otras necesidades en los diferentes capítulos de gasto
6000									Sin variación
Total 02PDDP	14,999,998.00	14,030,510.55	14,030,510.55	14,030,510.55	14,030,510.55	14,030,510.55	-	-	Sin variación

Elaboró:

Alma Rosa Torres Contreras
Subdirectora de Finanzas


Autorizó:

Javier Cortes Vega
Coordinador de Administración


EAI-RPR Egresos por Actividad Institucional con Recursos Propios

Unidad Responsable del Gasto: 02PDDP - Mecanismo de Protección Integral de Personas Defensoras de Derechos Humanos y Periodistas del D.F.

Eje	FI	F	SF	AI	Denominación	Unidad de Medida	R e s u l t a d o s			Presupuestal (Pesos con dos decimales)						
							Físico			Alcanzado	Aprobado	Modificado	Comprometido	Devengado	Ejercido	Pagado
							Original	Modificado	Modificado							
							No Aplica									

Elaboró: 

Alma Rosa Torres Contreras
Subdirectora de Finanzas




Javier Cortes Vega
Coordinador de Administración

Autorizó:

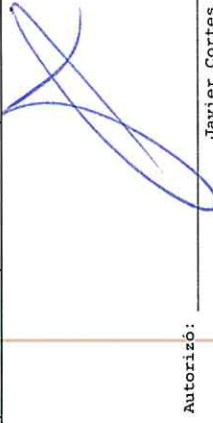
EAI-RPI Egresos por Actividad Institucional con Recursos Fiscales

Unidad Responsable del Gasto: 02PDDP - Mecanismo de Protección Integral de Personas Defensoras de Derechos Humanos y Periodistas del D.F.

Eje	FI	F	SF	AI	Denominación	Unidad de Medida	Físico			Presupuestal (Pesos con dos decimales)					
							Original	Modificado	Alcanzado	Aprobado	Modificado	Comprometido	Devengado	Ejercido	Pagado
1	1	2	4	319	EQUIDAD E INCLUSIÓN PARA EL DESARROLLO HUMANO GOBIERNO JUSTICIA DERECHOS HUMANOS PROTEGER A PERSONAS DEFENSORAS DE DERECHOS HUMANOS Y PERIODISTAS	PERSONA	95	36	41	7,499,999.00	6,048,309.82	6,048,309.82	6,048,309.82	6,048,309.82	6,048,309.82
1	1	2	4	320	EQUIDAD E INCLUSIÓN PARA EL DESARROLLO HUMANO GOBIERNO JUSTICIA DERECHOS HUMANOS COORDINAR ACCIONES PARA LA PROTECCIÓN INTEGRAL DE PERSONAS DEFENSORAS DE LOS DERECHOS HUMANOS, DE LA LIBERTAD DE EXPRESIÓN Y EL PERIODISMO	PERSONA	94	153	276	7,499,999.00	7,982,200.73	7,982,200.73	7,982,200.73	7,982,200.73	7,982,200.73
Total 02PDDP							189	189	317	14,999,998.00	14,030,510.55	14,030,510.55	14,030,510.55	14,030,510.55	14,030,510.55

Elaboró: 

Alma Rosa Torres Contreras
Subdirectora de Finanzas

Autorizó: 

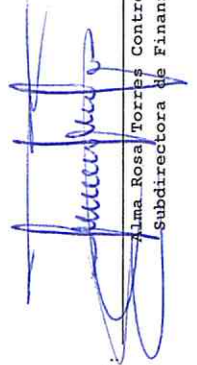
Javier Cortes Vega
Coordinador de Administración


EAI-RFE Egresos por Actividad Institucional con Recursos Federales
(Incluir el nombre del fondo, convenio, subsidio o participación)*

Unidad Responsable del Gasto: 02PDDP - Mecanismo de Protección Integral de Personas Defensoras de Derechos Humanos y Periodistas del D.F.

Eje	FI	F	SF	AI	Denominación	Unidad de Medida	Físico			Índice de Cumplimiento de Metas		Presupuestal (Pesos con dos decimales)					Índice de Cumplimiento Presupuestal				
							Original (1)	Modificado (2)	Alcanzado (3)	3/1*10 = (4)	0 = (5)	Aprobado (6)	Modificado (7)	Comprometido (8)	Devengado (9)	Ejercido (10)	Pagado (11)	9/6*100 = (12)	9/7*100 = (13)	10/6*100 = (14)	10/7*100 = (15)
No Aplica																					

* Esp: 0


Alma Rosa Torres Contreras
Subdirectora de Finanzas



Autorizó:
Javier Cortes Vega
Coordinador de Administración

EVARF Explicación a las Variaciones y Aplicación de los Recursos de Origen Federal

Unidad Responsable del Gasto: 02PDDP - Mecanismo de Protección Integral de Personas Defensoras de Derechos Humanos y Periodistas del D.F.
Fondo, Convenio, Subsidio o Participaciones: (2)

Explicaciones a las Variaciones Presupuestales:


A) Del ejercicio respecto del original: (3)

B) Del devengado respecto del modificado: (4)


Principales Acciones Realizadas con Recursos de Origen Federal (5)

NO APLICA

Elaboró:


Alma Rosa Torres Contreras
Subdirectora de Finanzas


Autorizó:


Javier Cortes Vega
Coordinador de Administración


APP Avance Programático-Presupuestal de Actividades Institucionales

Unidad Responsable del Gasto: 02FDDP - Mecanismo de Protección Integral de Personas Defensoras de Derechos Humanos y Periodistas del D.F.

Eje	FI	F	SF	AI	PP	Denominación	Unidad de Medida	R e s u m e n						IASCY (1) / 471			
								Físico			Presupuestal (Pesos con dos decimales)				Postido (10)	Ejecido (9)	ICPP (4) / 9/5 = (11)
Original (1)	Modificado (2)	Alcanzado (3)	LOGP (8) / 3/1 = (4)	Aprobado (5)	Modificado (6)	Comprometido (7)	Devengado (8)										
1	1					EQUIDAD E INCLUSIÓN PARA EL DESARROLLO HUMANO GOBIERNO	PERSONA	95	36	41	- 54	7,499,999.00	6,048,309.82	6,048,309.82	6,048,309.82	0.81	-66.96
		2				JUSTICIA											
			4			DERECHOS HUMANOS											
				319		PROTEGER A PERSONAS DEFENSORAS DE DERECHOS HUMANOS Y PERIODISTAS	PERSONA	95	36	41	- 54	7,499,999.00	6,048,309.82	6,048,309.82	6,048,309.82	0.81	-66.96
1	1					EQUIDAD E INCLUSIÓN PARA EL DESARROLLO HUMANO GOBIERNO	PERSONA	94	153	276	182	7,499,999.00	7,982,200.73	7,982,200.73	7,982,200.73	1.06	171.01
		2				JUSTICIA											
			4			DERECHOS HUMANOS											
				320		COORDINAR ACCIONES PARA LA PROTECCIÓN INTEGRAL DE PERSONAS DEFENSORAS DE LOS DERECHOS HUMANOS, DE LA LIBERTAD DE EXPRESIÓN Y EL PERIODISMO	PERSONA	94	153	276	182	7,499,999.00	7,982,200.73	7,982,200.73	7,982,200.73	1.06	171.01
						Total 02FDDP		189	189	317		14,999,998.00	14,030,510.55	14,030,510.55	14,030,510.55		

Elaboró: 

Alma Rosa Torres Contreras
Subdirectora de Finanzas

Autorizó: 

Javier Cortes Vega
Coordinador de Administración

AR Acciones Realizadas para la Consecución de Metas de las Actividades Institucionales

Unidad Responsable del Gasto: 02PDDP - Mecanismo de Protección Integral de Personas Defensoras de Derechos Humanos y Periodistas del D.F.

Eje	AO	FI	F	SF	AI	PP	Denominación	Unidad de Medida	Metas			Presupuesto (Pesos con dos decimales)		
									Original	Modificada	Alcanzada	Aprobado	Modificado	Ejercido
1		1	2	4	319		PROTEGER A PERSONAS DEFENSORAS DE DERECHOS HUMANOS Y PERIODISTAS	PERSONAS	95	36	41	7,499,999.00	6,048,309.82	6,048,309.82

Objetivo: Garantizar los derechos a la vida, integridad física, psicológica, moral y económica, libertad y seguridad de las personas defensoras de derechos humanos, periodistas y colaboradores periodísticos en el distrito Federal, cuando se encuentran en riesgo por motivo de su actividad, con la finalidad de garantizar las condiciones para continuar ejerciéndola; así como salvaguardar los mismos derechos y bienes de los familiares o personas vinculadas a los periodistas, colaboradores periodísticos o defensores de derechos humanos y todas aquellas señaladas en el artículo 40 de la ley del Mecanismo.

Acciones Realizadas: Se ha avanzado en temas de planeación y análisis, la elaboración de las metodologías y comenzando atenciones integrales, así como actividades de índole administrativo. También se llevaron a cabo diversas inversiones en mobiliario y equipamiento para poder cumplir con las medidas de protección que debe brindar el Mecanismo de Protección Integral conforme a la Ley para la Protección Integral de Personas Defensoras de Derechos Humanos y Periodistas del Distrito Federal, lo cual permitió las metas alcanzadas.

1	1	2	4	320			COORDINAR ACCIONES PARA LA PROTECCIÓN INTEGRAL DE PERSONAS DEFENSORAS DE LOS DERECHOS HUMANOS, DE LA LIBERTAD DE EXPRESIÓN Y EL PERIODISMO	PERSONAS	94	153	276	7,499,999.00	7,982,200.73	7,982,200.73
---	---	---	---	-----	--	--	--	----------	----	-----	-----	--------------	--------------	--------------


Objetivo: Establecer la responsabilidad de los Entes públicos de la Ciudad de México, para implementar y operar las medidas preventivas, medidas de protección, medidas de protección urgente, medidas de protección de carácter social de las personas que se encuentren en situación de riesgo, como consecuencia de la defensa o promoción de los Derechos Humanos y del ejercicio de la libertad de expresión y el periodismo.

Acciones Realizadas: Se impartieron los talleres de capacitación: "La implementación, a través del Mecanismo de Protección Integral de Personas Defensoras de Derechos Humanos y Periodistas del Distrito Federal, de la libertad de expresión y el derecho a defender derechos humanos", además de diversos talleres de "Autoprotección" y el curso taller de "Protección de la profesión en el ejercicio de la Libertad de Expresión" y así como el Seminario: Mejores Prácticas Internacionales para la protección, defensa, ejercicio y promoción del Derecho a Defender Derechos Humanos y la Libertad de Expresión, lo cual permitió las metas alcanzadas. También los recursos destinados a gasto de inversión fueron canalizados a la habilitación física de espacios propios para la atención de personas beneficiarias, que permitan dar cumplimiento a los objetivos del Mecanismo de Protección Integral establecidos en la Ley para la Protección Integral de Personas Defensoras de Derechos Humanos y Periodistas del Distrito Federal.

Elaboró:



Alma Rosa Torres Contreras
Subdirectora de Finanzas


Autorizó:


Javier Cortes Vega
Coordinador de Administración

SAP Programas que Otorgan Subsidios y Apoyos a la Población								
Unidad Responsable del Gasto: 02PDDP - Mecanismo de Protección Integral de Personas Defensoras de Derechos Humanos y Periodistas del D.F.								
Denominación del Programa (1)	Fecha de Publicación de las Reglas de Operación (3)	Delegación (4)	Colonia (4)	Beneficiarios		Presupuesto (Pesos con dos decimales)		
				Tipo (5)	Total (6)		Aprobado (7)	Modificado (7)
(2)		(4)	(4)	(5)	(6)	(7)	(7)	(7)
No Aplica								
Total URG (8)								

1/ Se refiere a programas públicos que c 0

Elaboró: 
Alma Rosa Torres Contreras
Subdirectora de Finanzas

Autorizó: 
Javier Cortes Vega
Coordinador de Administración

ADS Ayudas, Donativos y Subsidios					
Unidad Responsable del Gasto: 02PDDP - Mecanismo de Protección Integral de Personas Defensoras de Derechos Humanos y Periodistas del D.F.					
Ayudas, Donativos o Subsidios	Beneficiarios		PRESUPUESTO (Pesos con dos decimales)		Características
	Tipo 1/	Total	Aprobado	Ejercido	
(2)	(3)	(4)	(5)	(5)	(6)
No Aplica					
Total URG (7)					

1/ Tipo de Beneficiario sea persona, grupo, asociación o empresa.

Elaboró:


Alma Rosa Torres Contreras
Subdirectora de Finanzas

Autorizó:



Javier Cortes Vega
Coordinador de Administración

PPI Programas y Proyectos de Inversión


Unidad Responsable del Gasto: 02PDDP - Mecanismo de Protección Integral de Personas Defensoras de Derechos Humanos y Periodistas del D.F.

Clave Programa o Proyecto de Inversión	Denominación del Programa o Proyecto de Inversión	Avance Físico %	Presupuesto (Pesos con dos decimales)			Descripción de Acciones Realizadas
			Aprobado	Modificado	Ejercido	
A02PP7001	Adquisición de Mobiliario de Oficina y equipo administrativo	100	954,408.00	1,171,260.12	1,171,260.12	Se llevo a cabo la adquisición del mobiliario de oficina, y equipo administrativo para el equipamiento de las oficinas y parte de las instalaciones de la casa de transición conforme a lo programado
A02PP7002	Adquisición de muebles y equipo diverso, para equipar la casa de transición, la casa refugio temporal y la casa de los derechos de periodistas pertenecientes al Mecanismo	100	610,622.00	512,474.08	512,474.08	Se llevo a cabo la adquisición del mobiliario de para el equipamiento de las instalaciones de la Casa de Transición conforme a lo programado.
A02PP7003	Adquisición de equipo informático y audiovisual	100	467,470.00	644,994.10	644,994.10	Se llevo a cabo la adquisición del equipo de computo, así como impresoras, video proyector para el equipamiento de las oficinas y espacios administrativos del Mecanismo y la Casa de Transición conforme a lo programado.
Total 02PDDP			2,032,500.00	2,328,728.30	2,328,728.30	

Elaboró:


Alma Rosa Torres Contreras
Subdirectora de Finanzas

Autorizó:


Javier Cortes Vega
Coordinador de Administración

Formato para la Difusión de los Resultados de las Evaluaciones	
Unidad Responsable del Gasto: 02PDDP - Mecanismo de Protección Integral de Personas Defensoras de Derechos Humanos y Periodistas del D.F.	
1. Descripción de la Evaluación	
1.1 Nombre de la evaluación:	
1.2 Fecha de inicio de la evaluación (dd/mm/aaaa):	
1.3 Fecha de término de la evaluación (dd/mm/aaaa):	
1.4 Nombre de la persona responsable de darle seguimiento a la evaluación y nombre de la unidad administrativa a la que pertenece:	
Nombre:	Unidad administrativa:
1.5 Objetivo general de la evaluación:	
1.6 Objetivos específicos de la evaluación:	
1.7 Metodología utilizada en la evaluación:	
Instrumentos de recolección de información:	
Cuestionarios__ Entrevistas__ Formatos__ Otros__ Especifique:	
Descripción de las técnicas y modelos utilizados:	
2. Principales Hallazgos de la evaluación	
2.1 Describir los hallazgos más relevantes de la evaluación:	
2.2 Señalar cuáles son las principales fortalezas, oportunidades, debilidades, amenazas (FOFA), de acuerdo con los temas del programa, estrategia o instituciones.	
2.2.1 Fortalezas:	
2.2.2 Oportunidades:	
2.2.3 Debilidades:	
2.2.4 Amenazas:	
3. Conclusiones y recomendaciones de la evaluación	
3.1 Describir brevemente las conclusiones de la evaluación:	
3.2 Describir las recomendaciones de acuerdo a su relevancia:	
1:	
2:	
3:	
4:	
5:	
6:	
7:	
4. Datos de la Instancia evaluadora	
4.1 Nombre del coordinador de la evaluación:	
4.2 Cargo:	
4.3 Institución a la que pertenece:	
4.4 Principales colaboradores:	

Formato para la Difusión de los Resultados de las Evaluaciones

Unidad Responsable del Gasto: 02PDDP - Mecanismo de Protección Integral de Personas Defensoras de Derechos Humanos y Periodistas del D.F.

4.5 Correo electrónico del coordinador de la evaluación:

4.6 Teléfono (con clavelada):

5.1 Nombre del (los) programa(s) evaluado(s):

5.2 Siglas:

5.3 Ente público coordinador del (los) programa(s):

5.4 Poder público al que pertenece(n) el(los) programa(s):

Poder Ejecutivo Poder Legislativo Poder Judicial Ente Autónomo

5.5 Ámbito gubernamental al que pertenece(n) el(los) programa(s):

Federal Estatal Local

5.6 Nombre de la(s) unidad(es) administrativa(s) y de (los) titulares(es) a cargo del (los) programa(s):

5.6.1 Nombre(s) de la(s) unidad(es) administrativa(s) a cargo de (los) programa(s):

5.6.2 Nombre(s) de (los) titular(es) de la(s) unidad(es) administrativa(s) a cargo de (los) programa(s) (nombre completo, correo electrónico y Nombre: Unidad administrativa:

6. Datos de Contratación de la Evaluación

6.1 Tipo de contratación:

6.1.1 Adjudicación Directa 6.1.2 Invitación a tres 6.1.3 Licitación Pública Nacional

6.1.4 Licitación Pública Internacional 6.1.5 Otro: (Señalar)

6.2 Unidad administrativa responsable de contratar la evaluación:

6.3 Costo total de la evaluación: \$

6.4 Fuente de Financiamiento :

7. Difusión de la Evaluación

7.1 Difusión en internet de la evaluación:

7.2 Difusión en internet del formato:

Elaboró:

Alma Rosa Torres Contreras

Subdirectora de Finanzas

Autorizó:

Javier Cortes Vega

Coordinador de Administración

ASM Aspectos Susceptibles de Mejora


Unidad Responsable del Gasto: 02PDDP - Mecanismo de Protección Integral de Personas Defensoras de Derechos Humanos y Periodistas del D.F.

Evaluación: (2)


Implementación de los aspectos susceptibles de mejora (3)

No Aplica

Elaboró:


Alma Rosa Torres Contreras
Subdirectora de Finanzas

Autorizó:


Javier Cortes Vega
Coordinador de Administración

CONTABILIDAD

Información

Contable_LGCG_LDF

(14 FORMATOS REQUISITADOS Y VALIDADOS)



ESTADOS FINANCIEROS
02PPDP MECANISMO DE PROTECCION INTEGRAL DE PERSONAS DEFENSORAS DE DERECHOS HUMANOS Y PERIODISTAS DEL D.F.
ESTADO DE SITUACION FINANCIERA DETALLADO - LDF
(CIFRAS A PESOS)

CONCEPTO	31 DE DICIEMBRE		CONCEPTO	31 DE DICIEMBRE	
	2017	2016		2017	2016
ACTIVO			PASIVO		
ACTIVO CIRCULANTE			PASIVO CIRCULANTE		
Efectivo y Equivalentes	490,712	162,722	Ctas. por Pagar a Cto. Plazo	1,568,639	203,205
Efectivo	0	0	Serv. Pers. por Pagar a Cto. Plazo	242,341	35,647
Bancos/Tesorería	0	0	Proveedores por Pagar a Corto Plazo	702,342	0
Bancos/Dependencias y Otros	490,712	162,722	Cont. por Obras Pùb. por Pagar a Cto. Plazo	0	0
Inversiones Temporales (hasta tres meses)	0	0	Particip. y Aport. por Pagar a Cto. Plazo	0	0
Fondos con Afectación Específica	0	0	Transf. Otorgadas por Pagar a Corto Plazo	0	0
Dep. de Fond. de Terc. en Gtia. y/o Admón.	0	0	Int., Com. y Otr. Gtos. de la Deuda Pùb. por Pag. a Ct	0	0
Otros Efectivos y Equivalentes	0	0	Ret. y Contrib. por Pagar a Cto. Plazo	582,351	115,041
Derechos a Recibir Efect. o Equiv.	10,278	0	Dev. de la Ley de Ing. por Pagar a Cto. Plazo	37,048	50,233
Inversiones Financieras de Corto Plazo	0	0	Otras Cuentas por Pagar a Corto Plazo	4,557	2,284
Cuentas por Cobrar a Corto Plazo	0	0	Documentos por Pagar a Corto Plazo	0	0
Deudores Diversos por Cobrar a Corto Plazo	10,278	0	Documentos Comerciales por Pagar a Corto Plazo	0	0
Ingresos por Recuperar a Corto Plazo	0	0	Doctos. con Contrat. por Obras Pùb. por Pagar a Cto. P	0	0
Deud. por Ant. de la Tesorería a Corto Plazo	0	0	Otros Documentos por Pagar a Corto Plazo	0	0
Préstamos Otorgados a Corto Plazo	0	0			
Otros Der. a Rec. Efect. o Equiv. a Corto Plazo	0	0	Porc. a Cto. Plazo de la Deuda Pùb. a Largo Plazo	0	0
Derechos a Recibir Bienes o Servicios	0	0	Porción a Corto Plazo de la Deuda Pública	0	0
Ant. a Prov. por Adq. de Bienes y Prest. de Serv. a Ct	0	0	Porción a Corto Plazo de Arrendamiento Financiero	0	0
Ant. a Prov. por Adq. de Bienes Inm. y Mueb. a Cto. Pl	0	0	Títulos y Valores a Corto Plazo	0	0
Ant. a Prov. por Adq. de Bienes Intang. a Cto. Plazo	0	0	Pasivos Diferidos a Corto Plazo	0	0
Ant. a Contrat. por Obras Pùb. a Cto. Plazo	0	0	Ingresos Cobrados por Adelantado a Corto Plazo	0	0
Otros Der. a Rec. Bienes o Serv. a Cto. Plazo	0	0	Intereses Cobrados por Adelantado a Corto Plazo	0	0
Inventarios	0	0	Otros Pasivos Diferidos a Corto Plazo	0	0
Inventario de Mercancías para Venta	0	0	Fond. y Bien. de Terc. en Gtia. y/o Admón. a Cto. Plazo	0	0
Inventario de Mercancías Terminadas	0	0	Fondos en Garantía a Corto Plazo	0	0
Inventario de Mercancías en Proc. de Elab.	0	0	Fondos en Administración a Corto Plazo	0	0
Inv. de Mat. Primas, Materiales y Suminist. para Prod.	0	0	Fondos Contingentes a Corto Plazo	0	0
Bienes en Tránsito	0	0	Fond. de Fid., Mandatos y Cont. Análogos a Cto. Plazo	0	0
Almacenes	145,832	0	Otr. Fond. de Terc. en Gtia. y/o Admón. a Cto. Plazo	0	0
Est. por Pérdida o Deterioro de Activos Circ.	0	0	Valores y Bienes en Garantía a Corto Plazo	0	0
Est. para Ctas. Incobrables por Der. a Rec. Efect. o E	0	0	Provisiones a Corto Plazo	0	0
Estimación por Deterioro de Inventarios	0	0	Provisión para Demandas y Juicios a Corto Plazo	0	0
Otros Activos Circulantes	0	0	Provisión para Contingencias a Corto Plazo	0	0
Valores en Garantía	0	0	Otras Provisiones a Corto Plazo	0	0
Bienes en Garantía (excluye depósitos de fondos)	0	0	Otros Pasivos a Corto Plazo	0	0
Bienes Deriv. de Embargos, Decom., Aseg. y Dación en F	0	0	Ingresos por Clasificar	0	0
Adquisición con Fondos de Terceros	0	0	Recaudación por Participar	0	0
			Otros Pasivos Circulantes	0	0
TOTAL DE ACTIVOS CIRCULANTES	646,822	162,722	TOTAL DE PASIVOS CIRCULANTES	1,568,639	203,205

Gracias al este reporte de responsabilidad de la Unidad Ejecutora de Gasto, de conformidad a los Artículos 44, 116 y 116 de la Ley de Presupuesto y Gasto Eficiente de la Ciudad de México, se ha servido de base para la integración de la

ESTADOS FINANCIEROS
02PDDP MECANISMO DE PROTECCION INTEGRAL DE PERSONAS DEFENSORAS DE DERECHOS HUMANOS Y PERIODISTAS DEL D.F.
ESTADO DE SITUACIÓN FINANCIERA DETALLADO - LDF
(CIFRAS A PESOS)

CONCEPTO	31 DE DICIEMBRE		CONCEPTO	31 DE DICIEMBRE	
	2017	2016		2017	2016
ACTIVO NO CIRCULANTE			PASIVO NO CIRCULANTE		
Inv. Financieras a Largo Plazo	0	0	Cuentas por Pagar a Largo Plazo	0	0
Det. a Rec. Efect. o Equiv. a Largo Plazo	0	0	Documentos por Pagar a Largo Plazo	0	0
Bienes Inm., Infraest. y Construc. en Proc.	0	0	Deuda Pública a Largo Plazo	0	0
Bienes Muebles	2,540,181	0	Pasivos Diferidos a Largo Plazo	0	0
Activos Intangibles	0	0	Fond. y B. de Terc. en Gtia. y/o Admón. a Largo Plazo	0	0
Deprec., Deterioro y Amort. Acum. de Bienes	(21,145)	0	Provisiones a Largo Plazo	0	0
Activos Diferidos	0	0	TOTAL DE PASIVOS NO CIRCULANTES	0	0
Est. por Pérdida o Deterioro de Activos No Circ.	0	0	TOTAL DEL PASIVO	1,568,639	203,205
Otros Activos No Circulantes	0	0	HACIENDA PÚBLICA / PATRIMONIO		
			HACIENDA PÚBLICA / PATRIMONIO CONTRIBUIDO	211,453	0
			Aportaciones	0	0
			Donaciones de Capital	211,453	0
			Actualización de la Hacienda Pública/Patrimonio	0	0
			HACIENDA PÚBLICA / PATRIMONIO GENERADO	1,385,766	(40,483)
			Resultados del Ejercicio (Ahorro / Desahorro)	1,426,249	(40,483)
			Resultados de Ejercicios Anteriores	(40,483)	0
			Revalúos	0	0
			Reservas	0	0
			Rectificaciones de Resultados de Ejercicios Anteriores	0	0
			EXCESO O INSUF. EN LA ACT. DE LA HDA. PÚBL./PATRIM.	0	0
			Resultado por Posición Monetaria	0	0
			Resultado por Tenencia de Activos No Monetarios	0	0
TOTAL DE ACTIVOS NO CIRCULANTES	2,519,036	0	TOTAL HACIENDA PÚBLICA/PATRIMONIO	1,597,219	(40,483)
TOTAL DEL ACTIVO	3,165,858	162,722	TOTAL DEL PASIVO Y HACIENDA PÚBLICA/PATRIMONIO	3,165,858	162,722

Este estado de situación financiera es responsabilidad de la Unidad Ejecutora de Gasto, de conformidad a los Artículos 44, 126 y 126 de la Ley de Presupuesto y Gasto Eficiente de la Ciudad de México, que actúa de base para la integración de la

ESTADOS FINANCIEROS
02PDDP MECANISMO DE PROTECCION INTEGRAL DE PERSONAS DEFENSORAS DE DERECHOS HUMANOS Y PERIODISTAS DEL D.F.
INFORME ANALÍTICO DE LA DEUDA PÚBLICA Y OTROS PASIVOS - LDF
(CIFRAS A PESOS)

DENOMINACIÓN DE LA DEUDA PÚBLICA Y OTROS PASIVOS	SALDO AL	DISPOSICIONES DEL PERIODO	AMORTIZACIONES DEL PERIODO	REVALUACIONES RECLASIFICACIONES Y OTROS AJUSTES	SALDO FINAL DEL PERIODO	PAGO DE	PAGO DE COMISIONES
	31 DE DICIEMBRE DEL 2016					INTERESES DEL PERIODO	Y DEMÁS COSTOS ASOCIADOS DURANTE EL PERIODO
DEUDA PÚBLICA	0	0	0	0	0	0	0
CORTO PLAZO	0	0	0	0	0	0	0
Instituciones de Crédito	0	0	0	0	0	0	0
Titulos o Valores	0	0	0	0	0	0	0
Arrendamientos Financieros	0	0	0	0	0	0	0
LARGO PLAZO	0	0	0	0	0	0	0
Instituciones de Crédito	0	0	0	0	0	0	0
Titulos o Valores	0	0	0	0	0	0	0
Arrendamientos Financieros	0	0	0	0	0	0	0
OTROS PASIVOS	203,205	0	0	0	1,568,639	0	0
TOTAL DE LA DEUDA PÚB. Y OTROS PASIVOS	203,205	0	0	0	1,568,639	0	0
DEUDA CONTINGENTE	0	0	0	0	0	0	0
DEUDA CONTINGENTE 1	0	0	0	0	0	0	0
DEUDA CONTINGENTE 2	0	0	0	0	0	0	0
DEUDA CONTINGENTE XX	0	0	0	0	0	0	0
VALOR DE INSTRUMENTOS BONO CUPÓN CERO	0	0	0	0	0	0	0
VAL. DE INSTRUMENTOS BONO CUPÓN CERO 1	0	0	0	0	0	0	0
VAL. DE INSTRUMENTOS BONO CUPÓN CERO 2	0	0	0	0	0	0	0
VAL. DE INSTRUMENTOS BONO CUPÓN CERO XX	0	0	0	0	0	0	0
OBLIGACIONES A CORTO PLAZO			MONTO CONTRATADO	PLAZO PACTADO	TASA DE INTERÉS	COMISIONES Y COSTOS RELACIONADOS	TASA EFECTIVA
OBLIGACIONES A CORTO PLAZO			0	0	0	0	0
CRÉDITO 1			0	0	0	0	0
CRÉDITO 2			0	0	0	0	0
CRÉDITO XX			0	0	0	0	0

En este reporte es responsabilidad de la Unidad Ejecutora de Gasto, de conformidad a los Artículos 44, 125 y 136 de la Ley de Presupuesto y Gasto Eficiente de la Ciudad de México, la que servirá de base para la integración de

ESTADOS FINANCIEROS

02PDDP MECANISMO DE PROTECCION INTEGRAL DE PERSONAS DEFENSORAS DE DERECHOS HUMANOS Y PERIODISTAS DEL D.F.
INFORME ANALÍTICO DE OBLIGACIONES DIFERENTES DE FINANCIAMIENTOS - LDF
(CIFRAS A PESOS)

DENOMINACIÓN DE LAS OBLIGACIONES DIFERENTES DE FINANCIAMIENTO	FECHA DEL CONTRATO	FECHA DE INICIO DE OPERACIÓN DEL PROYECTO	FECHA DE VENCIMIENTO	MONTOS DE LA INVERSIÓN PACTADO	MONTOS PACTADO	MONTOS PROMEDIO		MONTOS PAGADO		SALDO PENDIENTE POR PAGAR, DE LA INVERSIÓN AL 31 DE DICIEMBRE DE 2017
						MENSUAL DEL PAGO DE LA CONTRAPRESTACIÓN AL PAGO DE LA CONTRAPRESTACIÓN AL PAGO DE INVERSIÓN	MENSUAL DEL PAGO DE LA CONTRAPRESTACIÓN AL PAGO DE INVERSIÓN	DE LA INVERSIÓN ACTUALIZADO AL 31 DE DICIEMBRE DE 2017	DE LA INVERSIÓN ACTUALIZADO AL 31 DE DICIEMBRE DE 2017	
Asociaciones Público Privadas				0	0	0	0	0	0	0
Asociaciones Público Privadas 1				0	0	0	0	0	0	0
Asociaciones Público Privadas 2				0	0	0	0	0	0	0
Asociaciones Público Privadas 3				0	0	0	0	0	0	0
Asociaciones Público Privadas XX				0	0	0	0	0	0	0
Otros Instrumentos				0	0	0	0	0	0	0
Otro Instrumento 1				0	0	0	0	0	0	0
Otro Instrumento 2				0	0	0	0	0	0	0
Otro Instrumento 3				0	0	0	0	0	0	0
Otro Instrumento XX				0	0	0	0	0	0	0
TOTAL DE OBLIGACIONES DIF. DE FINANCIAMIENTO				0	0	0	0	0	0	0

ión consignada en este reporte es responsabilidad de la Unidad Ejecutora de Gasto, de conformidad a los Artículos 44, 125 y 126 de la Ley de Presupuesto y Gasto Eficiente de la Ciudad de México, la que servirá de base para la integración de la Cuenta Pú

ESTADOS FINANCIEROS
02PDDP MECANISMO DE PROTECCION INTEGRAL DE PERSONAS DEFENSORAS DE DERECHOS HUMANOS Y PERIODISTAS DEL D.F.
ESTADO DE SITUACIÓN FINANCIERA
(CIFRAS A PESOS)

2017

2017

ACTIVO		PASIVO	
ACTIVO CIRCULANTE		PASIVO CIRCULANTE	
Efectivo y Equivalentes	490,712	Cuentas por Pagar a Corto Plazo	1,568,639
Derechos a Recibir Efectivo o Equivalentes	10,278	Documentos por Pagar a Corto Plazo	
Derechos a Recibir Bienes o Servicios		Porción a Corto Plazo de la Deuda Pública a Largo Plazo	
Inventarios		Titulos y Valores a Corto Plazo	
Almacenes	145,832	Pasivos Diferidos a Corto Plazo	
Estimación por Pérdida o Deterioro de Activos Circulantes		Fond. y Bienes de Terc. en Gtia. y/o Admón. a Corto Plazo	
Otros Activos Circulantes		Provisiones a Corto Plazo	
		Otros Pasivos a Corto Plazo	
TOTAL DE ACTIVOS CIRCULANTES	646,822	TOTAL DE PASIVOS CIRCULANTES	1,568,639
ACTIVO NO CIRCULANTE		PASIVO NO CIRCULANTE	
Inversiones Financieras a Largo Plazo		Cuentas por Pagar a Largo Plazo	
Derechos a Recibir Efectivo o Equivalentes a Largo Plazo		Documentos por Pagar a Largo Plazo	
Bienes Inmuebles, Infraestructura y Construcciones en Proceso		Deuda Pública a Largo Plazo	
Bienes Muebles	2,540,181	Pasivos Diferidos a Largo Plazo	
Activos Intangibles		Fond. y Bienes de Terc. en Gtia. y/o Admón. a Largo Plazo	
Depreciación, Deterioro y Amortización Acumulada de Bienes	(21,145)	Provisiones a Largo Plazo	
Activos Diferidos			
Estimación por Pérdida o Deterioro de Activos No Circulantes		TOTAL DE PASIVOS NO CIRCULANTES	
Otros Activos No Circulantes		TOTAL DEL PASIVO	1,568,639
		HACIENDA PÚBLICA / PATRIMONIO	
		HACIENDA PÚBLICA / PATRIMONIO CONTRIBUIDO	211,453
		Aportaciones	
		Donaciones de Capital	211,453
		Actualización de la Hacienda Pública/Patrimonio	
		HACIENDA PÚBLICA / PATRIMONIO GENERADO	1,385,766
		Resultados del Ejercicio (Ahorro / Desahorro)	1,426,249
		Resultados de Ejercicios Anteriores	(40,483)
		Revalúos	
		Reservas	
		Rectificaciones de Resultados de Ejercicios Anteriores	
		EXCESO O INSUF. EN LA ACT. DE LA HDA. PÚB./PATRIM.	
		Resultado por Posición Monetaria	
		Resultado por Tenencia de Activos No Monetarios	
TOTAL DE ACTIVOS NO CIRCULANTES	2,519,036	TOTAL HACIENDA PÚBLICA/PATRIMONIO	1,597,219
TOTAL DEL ACTIVO	3,165,858	TOTAL DEL PASIVO Y HACIENDA PÚBLICA/PATRIMONIO	3,165,858

Subdirectora de Finanzas

Arma Rosa Torres Contreras

Cordinador de Administración

Javier Cortes Vega

Directora General

Claudia Lilia Cruz Santiago

BAJO PROTESTA DE DECIR VERDAD QUE LOS ESTADOS FINANCIEROS Y SUS NOTAS, SON RAZONABLEMENTE CORRECTOS Y SON RESPONSABILIDAD DEL EMISOR

Hecha en este reporte es responsabilidad de la Unidad Ejecutora de Gasto, de conformidad a los Artículos 46, 129 y 126 de la Ley de Presupuesto y Gasto Eficiente de la Ciudad de México, la que servirá de base para la integración de la

ESTADOS FINANCIEROS
02PDDP MECANISMO DE PROTECCION INTEGRAL DE PERSONAS DEFENSORAS DE DERECHOS HUMANOS Y PERIODISTAS DEL D.F.
ESTADO DE SITUACIÓN FINANCIERA COMPARATIVO
(CIFRAS A PESOS)

	AL 31 DE DICIEMBRE DE		VARIACIÓN	
	2017	2016	IMPORTE	PORCENTAJE
ACTIVO				
ACTIVO CIRCULANTE				
Efectivo y Equivalentes	490,712	162,722	327,990	202%
Derechos a Recibir Efectivo o Equivalentes	10,278		10,278	
Derechos a Recibir Bienes o Servicios				
Inventarios				
Almacenes	145,832		145,832	
Estimación por Pérdida o Deterioro de Activos Circulantes				
Otros Activos Circulantes				
TOTAL DE ACTIVOS CIRCULANTES	646,822	162,722	484,100	298%
ACTIVO NO CIRCULANTE				
Inversiones Financieras a Largo Plazo				
Derechos a Recibir Efectivo o Equivalentes a Largo Plazo				
Bienes Inmuebles, Infraestructura y Construcciones en Proceso				
Bienes Muebles	2,540,181		2,540,181	
Activos Intangibles				
Depreciación, Deterioro y Amortización Acumulada de Bienes	(21,145)		(21,145)	
Activos Diferidos				
Estimación por Pérdida o Deterioro de Activos No Circulantes				
Otros Activos No Circulantes				
TOTAL DE ACTIVOS NO CIRCULANTES	2,519,036		2,519,036	
TOTAL DE ACTIVO	3,165,858	162,722	3,003,136	1846%
PASIVO				
PASIVO CIRCULANTE				
Cuentas por Pagar a Corto Plazo	1,568,639	203,205	1,365,434	672%
Documentos por Pagar a Corto Plazo				
Porción a Corto Plazo de la Deuda Pública a Largo Plazo				
Titulos y Valores a Corto Plazo				
Pasivos Diferidos a Corto Plazo				
Fondos y Bienes de Terceros en Garantía y/o Administración a Corto Plazo				
Provisiones a Corto Plazo				
Otros Pasivos a Corto Plazo				
TOTAL DE PASIVOS CIRCULANTES	1,568,639	203,205	1,365,434	672%
PASIVO NO CIRCULANTE				
Cuentas por Pagar a Largo Plazo				
Documentos por Pagar a Largo Plazo				
Deuda Pública a Largo Plazo				
Pasivos Diferidos a Largo Plazo				
Fondos y Bienes de Terceros en Garantía y/o Administración a Largo Plazo				
Provisiones a Largo Plazo				
TOTAL DE PASIVOS NO CIRCULANTES				
TOTAL DE PASIVO	1,568,639	203,205	1,365,434	672%
HACIENDA PÚBLICA / PATRIMONIO				
HACIENDA PÚBLICA / PATRIMONIO CONTRIBUIDO				
Aportaciones	211,453		211,453	
Donaciones de Capital	211,453		211,453	
Actualización de la Hacienda Pública/Patrimonio				
HACIENDA PÚBLICA / PATRIMONIO GENERADO				
Resultados del Ejercicio (Ahorro / Desahorro)	1,385,766	(40,483)	1,426,249	-3523%
Resultados de Ejercicios Anteriores	1,426,249	(40,483)	1,466,732	-3623%
Revalúos	(40,483)		(40,483)	
Reservas				
Rectificaciones de Resultados de Ejercicios Anteriores				
EXCESO O INSUFICIENCIA EN LA ACT. DE LA HDA. PÚBLICA/PATRIMONIO				
Resultado por Posición Monetaria				
Resultado por Tenencia de Activos No Monetarios				
TOTAL HACIENDA PÚBLICA/PATRIMONIO	1,597,219	(40,483)	1,637,702	-4045%
TOTAL DEL PASIVO Y HACIENDA PÚBLICA/PATRIMONIO	3,165,858	162,722	3,003,136	1846%

Subdirectora de Finanzas

Alma Rosa Torres Contreras

Coordinador de Administración

Javier Cortes Vega

Directora General

Claudia Lilia Cruz Santiago

BAJO PROTESTA DE DECIR VERDAD QUE LOS ESTADOS FINANCIEROS Y SUS NOTAS, SON RAZONABLEMENTE CORRECTOS Y SON RESPONSABILIDAD DEL EMISOR

Todo en este reporte es responsabilidad de la Unidad Ejecutora de Gasto, de conformidad con los Artículos 44, 129 y 130 de la Ley de Presupuesto y Gasto Eficiente de la Ciudad de México, la que servirá de base para la integración de la

ESTADOS FINANCIEROS
02PDDP MECANISMO DE PROTECCION INTEGRAL DE PERSONAS DEFENSORAS DE DERECHOS HUMANOS Y PERIODISTAS DEL D.F.
IMPACTO DE LOS AJUSTES DE AUDITORÍA EN LAS CUENTAS DE BALANCE
(CIFRAS A PESOS)


RUBROS	SALDO SEGÚN		AJUSTES DE AUDITORÍA		SALDOS AUDITADOS	
	CUENTA PÚBLICA 2016				2016	
	DEUDOR	ACREEDOR	DEBE	HABER	DEUDOR	ACREEDOR
ACTIVO						
<u>ACTIVO CIRCULANTE</u>						
Efectivo y Equivalentes						
Derechos a Recibir Efectivo o Equivalentes						
Derechos a Recibir Bienes o Servicios						
Inventarios						
Almacenes						
Estimación por Pérdida o Deterioro de Activos Circulantes						
Otros Activos Circulantes						
<u>ACTIVO NO CIRCULANTE</u>						
Inversiones Financieras a Largo Plazo						
Derechos a Recibir Efectivo o Equivalentes a Largo Plazo						
Bienes Inmuebles, Infraestructura y Construcciones en Proceso						
Bienes Muebles						
Activos Intangibles						
Depreciación, Deterioro y Amortización Acumulada de Bienes						
Activos Diferidos						
Estimación por Pérdida o Deterioro de Activos No Circulantes						
Otros Activos No Circulantes						
PASIVO						
<u>PASIVO CIRCULANTE</u>						
Cuentas por Pagar a Corto Plazo						
Documentos por Pagar a Corto Plazo						
Porción a Corto Plazo de la Deuda Pública a Largo Plazo						
Títulos y Valores a Corto Plazo						
Pasivos Diferidos a Corto Plazo						
Fondos y Bienes de Terceros en Garantía y/o Admón. a Corto Plazo						
Provisiones a Corto Plazo						
Otros Pasivos a Corto Plazo						
<u>PASIVO NO CIRCULANTE</u>						
Cuentas por Pagar a Largo Plazo						
Documentos por Pagar a Largo Plazo						
Deuda Pública a Largo Plazo						
Pasivos Diferidos a Largo Plazo						
Fondos y Bienes de Terceros en Garantía y/o Admón. a Largo Plazo						
Provisiones a Largo Plazo						
HACIENDA PÚBLICA / PATRIMONIO						
<u>HACIENDA PÚBLICA / PATRIMONIO CONTRIBUIDO</u>						
Aportaciones						
Donaciones de Capital						
Actualización de la Hacienda Pública/Patrimonio						
<u>HACIENDA PÚBLICA / PATRIMONIO GENERADO</u>						
Resultados del Ejercicio (Ahorro / Desahorro)						
Resultados de Ejercicios Anteriores						
Revalúos						
Reservas						
Rectificaciones de Resultados de Ejercicios Anteriores						
<u>EXCESO O INSUFICIENCIA EN LA ACT. DE LA HDA. PÚBLICA/PATRIMONIO</u>						
Resultado por Posición Monetaria						
Resultado por Tenencia de Activos No Monetarios						
TOTAL						

Subdirectora de Finanzas



Alma Rosa Torres Contreras

Cordinador de Administración



Javier Cortes Vega

Directora General



Claudia Lilia Cruz Santiago

BAJO PROTESTA DE DECIR VERDAD QUE LOS ESTADOS FINANCIEROS Y SUS NOTAS, SON RAZONABLEMENTE CORRECTOS Y SON RESPONSABILIDAD DEL EMISOR

El presente documento es una copia impresa de los Estados Financieros de la Cuenta Pública de la Ciudad de México, la cual podrá ser consultada en el sitio web de la Cuenta Pública de la Ciudad de México.

Las notas que acompañan al presente Estado Financiero son parte integral del mismo

CUENTA PÚBLICA 2017

ESTADOS FINANCIEROS
02PDDP MECANISMO DE PROTECCION INTEGRAL DE PERSONAS DEFENSORAS DE DERECHOS HUMANOS Y PERIODISTAS DEL D.F.
ESTADO DE ACTIVIDADES
(CIFRAS A PESOS)

2017

INGRESOS Y OTROS BENEFICIOS

INGRESOS DE LA GESTIÓN

Impuestos
Cuotas y Aportaciones de Seguridad Social
Contribuciones de Mejoras
Derechos
Productos de Tipo Corriente
Aprovechamientos de Tipo Corriente
Ingresos por Venta de Bienes y Servicios
Ingresos no Comprendidos en las Fracciones de la Ley de Ingresos, Causados en Ejercicios Fiscales Ant. Pendientes de Liquidación o Pago

PARTICIPACIONES, APORTACIONES, TRANSFERENCIAS, ASIGNACIONES, SUBSIDIOS Y OTRAS AYUDAS

Participaciones y Aportaciones 13,018,116
Transferencia, Asignaciones, Subsidios y Otras Ayudas 13,018,116

OTROS INGRESOS Y BENEFICIOS

Ingresos Financieros
Incremento por Variación de Inventarios
Disminución del Exceso de Estimaciones por Pérdida, Deterioro u Obsolescencia
Disminución del Exceso de Provisiones
Otros Ingresos y Beneficios Varios

TOTAL DE INGRESOS Y OTROS BENEFICIOS

13,018,116

GASTOS Y OTRAS PÉRDIDAS

GASTOS DE FUNCIONAMIENTO

Servicios Personales 11,570,722
Materiales y Suministros 7,919,297
Servicios Generales 828,771
2,822,654

TRANSFERENCIA, ASIGNACIONES, SUBSIDIOS Y OTRAS AYUDAS

Transferencias Internas y Asignaciones al Sector Público
Transferencias al Resto del Sector Público
Subsidios y Subvenciones
Ayudas Sociales
Pensiones y Jubilaciones
Transferencias a Fideicomisos, Mandatos y Contratos Análogos
Transferencias a la Seguridad Social
Donativos
Transferencias al Exterior

PARTICIPACIONES Y APORTACIONES

Participaciones
Aportaciones
Convenios

INTERESES, COMISIONES Y OTROS GASTOS DE LA DEUDA PÚBLICA

Intereses de la Deuda Pública
Comisiones de la Deuda Pública
Gastos de la Deuda Pública
Costo por Coberturas
Apoyos Financieros

OTROS GASTOS Y PÉRDIDAS EXTRAORDINARIAS

Estimaciones, Depreciaciones, Deterioros, Obsolescencias y Amortizaciones 21,145
Provisiones 21,145
Disminución de Inventarios
Aumento por Insuficiencia de Estimaciones por Pérdida o Deterioro y Obsolescencia
Aumento por Insuficiencia de Provisiones
Otros Gastos

INVERSIÓN PÚBLICA

Inversión Pública no Capitalizable

TOTAL DE GASTOS Y OTRAS PÉRDIDAS

11,591,867

RESULTADOS DEL EJERCICIO (AHORRO / DESAHORRO)

1,426,249

Subdirectora de Finanzas

Alma Rosa Torres Contreras

Cordinador de Administración

Javier Cortes Vega

Directora General

Claudia Lilia Cruz Santiago

BAJO PROTESTA DE DECIR VERDAD QUE LOS ESTADOS FINANCIEROS Y SUS NOTAS, SON RAZONABLEMENTE CORRECTOS Y SON RESPONSABILIDAD DEL EMISOR

usa en este caso la responsabilidad de la Unidad Ejecutora de Gasto, de conformidad a los Artículos 44, 125 y 126 de la Ley de Presupuesto y Gasto Eficiente de la Ciudad de México, la que servirá de base para la integración de

ESTADOS FINANCIEROS
02PPDE MECANISMO DE PROTECCION INTEGRAL DE PERSONAS DEFENSORAS DE DERECHOS HUMANOS Y PERIODISTAS DEL D.F.
ESTADO DE ACTIVIDADES COMPARATIVO
(CIFRAS A PESOS)


	AL 31 DE DICIEMBRE DE		VARIACIÓN	
	2017	2016	IMPORTE	PORCENTAJE
INGRESOS Y OTROS BENEFICIOS				
INGRESOS DE LA GESTIÓN				
Impuestos				
Cuotas y Aportaciones de Seguridad Social				
Contribuciones de Mejoras				
Derechos				
Productos de Tipo Corriente				
Aprovechamientos de Tipo Corriente				
Ingresos por Venta de Bienes y Servicios				
Ing. no Comp. en las Fracc. de la Ley de Ing., Causados en Ej. Fisc. Ant. Pend. de Liq.				
PARTICIPACIONES, APORT., TRANSF., ASIGNACIONES, SUBSIDIOS Y OTRAS AYUDAS	13,018,116	485,964	12,532,152	2579%
Participaciones y Aportaciones				
Transferencia, Asignaciones, Subsidios y Otras Ayudas	13,018,116	485,964	12,532,152	2579%
OTROS INGRESOS Y BENEFICIOS				
Ingresos Financieros				
Incremento por Variación de Inventarios				
Disminución del Exceso de Estimaciones por Pérdida, Deterioro u Obsolescencia				
Disminución del Exceso de Provisiones				
Otros Ingresos y Beneficios Varios				
TOTAL DE INGRESOS Y OTROS BENEFICIOS	13,018,116	485,964	12,532,152	2579%
GASTOS Y OTRAS PÉRDIDAS				
GASTOS DE FUNCIONAMIENTO				
Servicios Personales	11,570,722	526,447	11,044,275	2098%
Materiales y Suministros	7,919,297	512,330	7,406,967	1446%
Servicios Generales	828,771		828,771	
	2,822,654	14,117	2,808,537	19895%
TRANSFERENCIA, ASIGNACIONES, SUBSIDIOS Y OTRAS AYUDAS				
Transferencias Internas y Asignaciones al Sector Público				
Transferencias al Resto del Sector Público				
Subsidios y Subvenciones				
Ayudas Sociales				
Pensiones y Jubilaciones				
Transferencias a Fideicomisos, Mandatos y Contratos Análogos				
Transferencias a la Seguridad Social				
Donativos				
Transferencias al Exterior				
PARTICIPACIONES Y APORTACIONES				
Participaciones				
Aportaciones				
Convenios				
INTERESES, COMISIONES Y OTROS GASTOS DE LA DEUDA PÚBLICA				
Intereses de la Deuda Pública				
Comisiones de la Deuda Pública				
Gastos de la Deuda Pública				
Costo por Coberturas				
Apoyos Financieros				
OTROS GASTOS Y PÉRDIDAS EXTRAORDINARIAS	21,145		21,145	
Estimaciones, Depreciaciones, Deterioros, Obsolescencias y Amortizaciones	21,145		21,145	
Provisiones				
Disminución de Inventarios				
Aumento por Insuficiencia de Estimaciones por Pérdida o Deterioro y Obsolescencia				
Aumento por Insuficiencia de Provisiones				
Otros Gastos				
INVERSIÓN PÚBLICA				
Inversión Pública no Capitalizable				
TOTAL DE GASTOS Y OTRAS PÉRDIDAS	11,591,867	526,447	11,065,420	2102%
RESULTADOS DEL EJERCICIO (AHORRO / DESAHORRO)	1,426,249	(40,483)	1,466,732	-3623%

Subdirectora de Finanzas

Alma Rosa Torres Contreras

Coordinador de Administración

Javier Cortes Vega

Directora General

Claudia Lilia Cruz Santiago

BAJO PROTESTA DE DECIR VERDAD QUE LOS ESTADOS FINANCIEROS Y SUS NOTAS, SON RAZONABLEMENTE CORRECTOS Y SON RESPONSABILIDAD DEL EMISOR

La presente Reporte es responsabilidad de la Unidad Ejecutora de Gasto, de conformidad a los Artículos 44, 125 y 126 de la Ley de Presupuesto y Gasto Eficiente de la Ciudad de México, la que servirá de base para la integración de

ESTADOS FINANCIEROS
02PDDP MECANISMO DE PROTECCION INTEGRAL DE PERSONAS DEFENSORAS DE DERECHOS HUMANOS Y PERIODISTAS DEL D.F.
ESTADO DE CAMBIOS EN LA SITUACIÓN FINANCIERA
(CIFRAS A PESOS)

CONCEPTO	ORIGEN 2017	APLICACIÓN 2017
ACTIVO		
ACTIVO CIRCULANTE		
Efectivo y Equivalentes		327,990
Derechos a Recibir Efectivo o Equivalentes		10,278
Derechos a Recibir Bienes o Servicios		
Inventarios		
Almacenes		145,832
Estimación por Pérdida o Deterioro de Activos Circulantes		
Otros Activos Circulantes		
ACTIVO NO CIRCULANTE		
Inversiones Financieras a Largo Plazo		
Derechos a Recibir Efectivo o Equivalentes a Largo Plazo		
Bienes Inmuebles, Infraestructura y Construcciones en Proceso		
Bienes Muebles		2,540,181
Activos Intangibles		
Depreciación, Deterioro y Amortización Acumulada de Bienes	21,145	
Activos Diferidos		
Estimación por Pérdida o Deterioro de Activos No Circulantes		
Otros Activos No Circulantes		
PASIVO		
PASIVO CIRCULANTE		
Cuentas por Pagar a Corto Plazo	1,365,434	
Documentos por Pagar a Corto Plazo		
Porción a Corto Plazo de la Deuda Pública a Largo Plazo		
Titulos y Valores a Corto Plazo		
Pasivos Diferidos a Corto Plazo		
Fondos y Bienes de Terceros en Garantía y/o Administración a Corto Plazo		
Provisiones a Corto Plazo		
Otros Pasivos a Corto Plazo		
PASIVO NO CIRCULANTE		
Cuentas por Pagar a Largo Plazo		
Documentos por Pagar a Largo Plazo		
Deuda Pública a Largo Plazo		
Pasivos Diferidos a Largo Plazo		
Fondos y Bienes de Terceros en Garantía y/o Administración a Largo Plazo		
Provisiones a Largo Plazo		
HACIENDA PÚBLICA / PATRIMONIO		
HACIENDA PÚBLICA / PATRIMONIO CONTRIBUIDO		
Aportaciones		
Donaciones de Capital		211,453
Actualización de la Hacienda Pública/Patrimonio		
HACIENDA PÚBLICA / PATRIMONIO GENERADO		
Resultados del Ejercicio (Ahorro / Desahorro)	1,466,732	
Resultados de Ejercicios Anteriores		40,483
Revalúos		
Reservas		
Rectificaciones de Resultados de Ejercicios Anteriores		
EXCESO O INSUFICIENCIA EN LA ACT. DE LA HDA. PÚBLICA/PATRIMONIO		
Resultado por Posición Monetaria		
Resultado por Tenencia de Activos No Monetarios		
TOTAL DE ACTIVO, PASIVO Y HACIENDA PÚBLICA/PATRIMONIO	3,064,764	3,064,764

Subdirectora de Finanzas

Alma Rosa Torres Contreras

Cordinador de Administración

Javier Cortes Vega

Directora General

Claudia Lilia Cruz Santiago

BAJO PROTESTA DE DECIR VERDAD QUE LOS ESTADOS FINANCIEROS Y SUS NOTAS, SON RAZONABLEMENTE CORRECTOS Y SON RESPONSABILIDAD DEL EMISOR

En este reporte es responsabilidad de la Unidad Ejecutora de Gasto, de conformidad a los Artículos 44, 125 y 126 de la Ley de Presupuesto y Gasto Eficiente de la Ciudad de México, la que servirá de base para la integración de

ESTADOS FINANCIEROS
02PDDP MECANISMO DE PROTECCION INTEGRAL DE PERSONAS DEFENSORAS DE DERECHOS HUMANOS Y PERIODISTAS DEL D.F.
ESTADO DE FLUJOS DE EFECTIVO
(CIFRAS A PESOS)

RUBROS	2017	2016
FLUJOS DE EFECTIVO DE LAS ACTIVIDADES DE OPERACIÓN		
ORIGEN	13,018,116	485,964
Impuestos		
Cuotas y Aportaciones de Seguridad Social		
Contribuciones de Mejoras		
Derechos		
Productos de Tipo Corriente		
Aprovechamiento de Tipo Corriente		
Ingresos por Ventas de Bienes y Servicios		
Ingresos no Comprendidos en las Frac. de la Ley de Ingresos, Causados en Ejerc. Fiscales Anteriores Pendientes de Liquidación o Pago		
Participaciones y Aportaciones		
Transferencias, Asignaciones, Subsidios y Otras Ayudas	13,018,116	485,964
Otros Orígenes de Operación		
APLICACIÓN	11,570,722	526,447
Servicios Personales	7,919,297	512,330
Materiales y Suministros	828,771	
Servicios Generales	2,822,654	14,117
Transferencias Internas y Asignaciones al Sector Público		
Transferencias al Resto del Sector Público		
Subsidios y Subvenciones		
Ayudas Sociales		
Pensiones y Jubilaciones		
Transferencias a Fideicomisos, Mandatos y Contratos Análogos		
Transferencias a la Seguridad Social		
Donativos		
Transferencias al Exterior		
Participaciones		
Aportaciones		
Convenios		
Otras Aplicaciones de Operación		
FLUJOS NETOS DE EFECTIVO POR ACTIVIDADES DE OPERACIÓN	1,447,394	(40,483)
FLUJOS DE EFECTIVO DE LAS ACTIVIDADES DE INVERSIÓN		
ORIGEN		
Bienes Inmuebles, Infraestructura y Construcciones en Proceso		
Bienes Muebles		
Otros Orígenes de Inversión		
APLICACIÓN		
Bienes Inmuebles, Infraestructura y Construcciones en Proceso		
Bienes Muebles		
Otras Aplicaciones de Inversión		
FLUJOS NETOS DE EFECTIVO POR ACTIVIDADES DE INVERSIÓN		
FLUJO DE EFECTIVO DE LAS ACTIVIDADES DE FINANCIAMIENTO		
ORIGEN		
Endeudamiento Neto		
Interno		
Externo		
Otros Orígenes de Financiamiento		
APLICACIÓN		
Servicios de la Deuda		
Interno		
Externo		
Otras Aplicaciones de Financiamiento		
FLUJOS NETO DE EFECTIVO POR ACTIVIDADES DE FINANCIAMIENTO		
INCREMENTO / DISMINUCIÓN NETA EN EL EFECTIVO Y EQUIVALENTES AL EFECTIVO	1,447,394	(40,483)
EFECTIVO Y EQUIVALENTES AL EFECTIVO AL INICIO DEL EJERCICIO	162,722	
EFECTIVO Y EQUIVALENTES AL EFECTIVO AL FINAL DEL EJERCICIO	490,712	162,722

Subdirectora de Finanzas

Alma Rosa Torres Contreras

Cordinador de Administración

Javier Cortes Vega

Directora General

Claudia Lilia Cruz Santiago

BAJO PROTESTA DE DECIR VERDAD QUE LOS ESTADOS FINANCIEROS Y SUS NOTAS, SON RAZONABLEMENTE CORRECTOS Y SON RESPONSABILIDAD DEL EMISOR


El Estado público es responsable de las acciones de la Ciudad Reguladora de Gasto, de conformidad a los Artículos 44, 104 y 120 de la Ley de Presupuesto y Gasto Eficiente de la Ciudad de México, la que servirá de base para la integración de

ESTADOS FINANCIEROS
02PDDP MECANISMO DE PROTECCION INTEGRAL DE PERSONAS DEFENSORAS DE DERECHOS HUMANOS Y PERIODISTAS DEL D.F.
ESTADO DE VARIACION EN LA HACIENDA PÚBLICA
(CIFRAS A PESOS)

CONCEPTO	HACIENDA PÚBLICA / PATRIMONIO CONTRIBUIDO	HACIENDA PÚBLICA / PATRIMONIO GENERADO DE EJERCICIOS ANTERIORES	HACIENDA PÚBLICA / PATRIMONIO GENERADO DEL EJERCICIO	AJUSTES POR CAMBIOS DE VALOR	TOTAL
HACIENDA PÚBLICA / PATRIMONIO NETO AL FINAL DE EJERCICIO ANTERIOR 2015					
RECTIFICACIONES DE RESULTADOS DE EJERCICIOS ANTERIORES					
Cambios en Políticas Contables					
Cambios por Errores Contables					
PATRIMONIO NETO INICIAL AJUSTADO DEL EJERCICIO					
Aportaciones					
Donaciones de Capital					
Actualizaciones de la Hacienda Pública / Patrimonio					
VARIACIONES DE LA HACIENDA PÚBLICA / PATRIMONIO NETO DEL EJERCICIO					
Resultados del Ejercicio (Ahorro / Desahorro)					
Revalúos					
Reservas					
			(40,483)		(40,483)
			(40,483)		(40,483)
HACIENDA PÚBLICA / PATRIMONIO NETO FINAL DEL EJERCICIO 2016					
CAMBIOS EN LA HACIENDA PÚBLICA / PATRIMONIO NETO DEL 2017	211,453				211,453
Aportaciones					
Donaciones de Capital					
Actualizaciones de la Hacienda Pública / Patrimonio					
VARIACIONES DE LA HACIENDA PÚBLICA / PATRIMONIO NETO DEL EJERCICIO	(40,483)				1,426,732
Resultados del Ejercicio (Ahorro / Desahorro)					1,426,249
Revalúos					40,483
Reservas					
					1,426,249
SALDO NETO EN LA HACIENDA PÚBLICA / PATRIMONIO 2017	211,453	(40,483)	1,426,249		1,597,219

Subdirectora de Finanzas

Alma Rosa Torres Contreras

Cordinador de Administración

Javier Cortes Vega

Directora General

Claudia Lilia Cruz Santiago

BAJÓ PROTESTA DE DECIR VERDAD QUE LOS ESTADOS FINANCIEROS Y SUS NOTAS, SON RAZONABLEMENTE CORRECTOS Y SON RESPONSABILIDAD DEL EMISOR consignada en este reporte es responsabilidad de la Unidad Ejecutora de Gasto, de conformidad a los Artículos 44, 125 y 126 de la Ley de Presupuesto y Gasto Eficiente de la Ciudad de México, la que servirá de base para la integración de la Cuenta CUENTA PÚBLICA 2017

Las notas que acompañan al presente Estado Financiero son parte integral del mismo


ESTADOS FINANCIEROS
02PDDP MECANISMO DE PROTECCION INTEGRAL DE PERSONAS DEFENSORAS DE DERECHOS HUMANOS Y PERIODISTAS DEL D.F.
ESTADO ANALÍTICO DE LA DEUDA Y OTROS PASIVOS
(CIFRAS A PESOS)

DENOMINACIÓN DE LAS DEUDAS	MONEDA DE CONTRATACIÓN	INSTITUCIÓN O PAÍS ACREEDOR	SALDO INICIAL DEL PERIODO		SALDO FINAL DEL PERIODO	
DEUDA PÚBLICA						
CORTO PLAZO:						
DEUDA INTERNA						
Instituciones del Crédito						
Títulos y Valores						
Arrendamientos Financieros						
DEUDA EXTERNA						
Organismos Financieros Internacionales						
Deuda Bilateral						
Títulos y Valores						
Arrendamientos Financieros						
SUBTOTAL A CORTO PLAZO						
LARGO PLAZO:						
DEUDA INTERNA						
Instituciones del Crédito						
Títulos y Valores						
Arrendamientos Financieros						
DEUDA EXTERNA						
Organismos Financieros Internacionales						
Deuda Bilateral						
Títulos y Valores						
Arrendamientos Financieros						
SUBTOTAL A LARGO PLAZO						
OTROS PASIVOS						
TOTAL DEUDA Y OTROS PASIVOS			203,205	203,205	1,568,639	1,568,639

Subdirectora de Finanzas


Almá Rosa Torres Contreras

Cordinador de Administración


Javier Cortes Vega

Directora General


Claudia Lilia Cruz Santiago

BAJO PROTESTA DE DECIR VERDAD QUE LOS ESTADOS FINANCIEROS Y SUS NOTAS, SON RAZONABLEMENTE CORRECTOS Y SON RESPONSABILIDAD DEL EMISOR
En consignada en este reporte es responsabilidad de la Unidad Ejecutora de Gasto, de conformidad a los Artículos 44, 125 y 126 de la Ley de Presupuesto y Gasto Eficiente de la Ciudad de México, la que servirá de base para la integración de la Cuenta Pública

Las notas que acompañan al presente Estado Financiero son parte integral del mismo

ESTADOS FINANCIEROS
02PDDP MECANISMO DE PROTECCION INTEGRAL DE PERSONAS DEFENSORAS DE DERECHOS HUMANOS Y PERIODISTAS DEL D.F.
ESTADO ANALÍTICO DEL ACTIVO
(CIFRAS A PESOS)

CONCEPTO	SALDO	CARGOS	ABONOS	SALDO	VARIACIÓN
	INICIAL	DEL PERIODO	DEL PERIODO	FINAL	DEL PERIODO
ACTIVO	162,722	16,166,495	13,163,359	3,165,858	3,003,136
ACTIVO CIRCULANTE	162,722	13,626,314	13,142,214	646,822	484,100
Efectivo y Equivalentes	162,722	13,346,127	13,018,137	490,712	327,990
Derechos a Recibir Efectivo o Equivalentes		84,697	74,419	10,278	10,278
Derechos a Recibir Bienes o Servicios					
Inventarios					
Almacenes		195,490	49,658	145,832	145,832
Estim. por Pérdida o Deterioro de Act. Circulante:					
Otros Activos Circulantes					
ACTIVO NO CIRCULANTE		2,540,181	21,145	2,519,036	2,519,036
Inversiones Financieras a Largo Plazo					
Der. a Recibir Efect. o Equiv. a Largo Plazo					
Bienes Inm., Infraestructura y Construc. en Proce:					
Bienes Muebles		2,540,181		2,540,181	2,540,181
Activos Intangibles					
Depreciación, Deterioro y Amort. Acum. de Bienes			21,145	(21,145)	(21,145)
Activos Diferidos					
Estim. por Pérdida o Det. de Act. No Circulantes					
Otros Activos No Circulantes					

Subdirectora de Finanzas

Ana Rosa Torres Contreras

Cordinador de Administración

Javier Cortes Vega

Directora General

Claudia Lila Cruz Santiago

BAJO PROTESTA DE DECIR VERDAD QUE LOS ESTADOS FINANCIEROS Y SUS NOTAS, SON RAZONABLEMENTE CORRECTOS Y SON RESPONSABILIDAD DEL EMISOR

Información adicional en este reporte de responsabilidad de la Unidad Ejecutora de Gasto, de conformidad con los artículos 44, 143 y 146 de la Ley de Presupuesto y Gasto Eficiente de la Ciudad de México, la que servirá de base para la integración de la Cuenta Pública 2017

Las notas que acompañan al presente Estado Financiero son parte integral del mismo

CUENTA PÚBLICA 2017


CONTABILIDAD

Información

Presupuestal_

LGCG_LDF

(12 FORMATOS REQUISITADOS Y VALIDADOS)



ESTADOS PRESUPUESTARIOS

02PDDP - Mecanismo de Protección Integral de Personas Defensoras de Derechos Humanos y Periodistas del D.F.

ESTADO ANALÍTICO DE INGRESOS
(CIFRAS A PESOS)

RUBRO DE INGRESOS	INGRESO	INGRESO	INGRESO	INGRESO	INGRESO	INGRESO	DIFERENCIA
	ESTIMADO	AMPLIACIONES / REDUCCIONES	MODIFICADO	DEVENGADO	RECAUDADO	RECAUDADO	
IMPUESTOS							
CUOTAS Y APORTACIONES DE SEGURIDAD SOCIAL							
CONTRIBUCIONES DE MEJORAS							
DERECHOS							
PRODUCTOS							
Corriente							
Capital							
APROVECHAMIENTOS							
Corriente							
Capital							
INGRESOS POR VENTAS DE BIENES Y SERVICIOS							
PARTICIPACIONES Y APORTACIONES							
TRANSFERENCIAS, ASIGNACIONES, SUBSIDIOS Y OTRAS AYUDAS	14,999,998	(969,487)	14,030,511	14,030,511	14,030,511	14,030,511	(969,487)
INGRESOS DERIVADOS DE FINANCIAMIENTO NETO							
TOTAL	14,999,998	(969,487)	14,030,511	14,030,511	14,030,511	14,030,511	(969,487)

ESTADO ANALÍTICO DE INGRESOS POR FUENTE DE FINANCIAMIENTO

RUBRO DE INGRESOS	INGRESO	INGRESO	INGRESO	INGRESO	INGRESO	INGRESO	DIFERENCIA
	ESTIMADO	AMPLIACIONES / REDUCCIONES	MODIFICADO	DEVENGADO	RECAUDADO	RECAUDADO	
INGRESOS DEL GOBIERNO							
IMPUESTOS							
CONTRIBUCIONES DE MEJORAS							
DERECHOS							
PRODUCTOS							
Corriente							
Capital							
AFROVECHAMIENTOS							
Corriente							
Capital							
PARTICIPACIONES Y APORTACIONES							
TRANSFERENCIAS, ASIGNACIONES, SUBSIDIOS Y OTRAS AYUDAS							
INGRESOS DE ORGANISMOS Y EMPRESAS							
CUOTAS Y APORTACIONES DE SEGURIDAD SOCIAL							
INGRESOS POR VENTAS DE BIENES Y SERVICIOS	14,999,998	(969,487)	14,030,511	14,030,511	14,030,511	14,030,511	(969,487)
TRANSFERENCIAS, ASIGNACIONES, SUBSIDIOS Y OTRAS AYUDAS	14,999,998	(969,487)	14,030,511	14,030,511	14,030,511	14,030,511	(969,487)
INGRESOS DERIVADOS DE FINANCIAMIENTO							
INGRESOS DERIVADOS DE FINANCIAMIENTOS							
TOTAL	14,999,998	(969,487)	14,030,511	14,030,511	14,030,511	14,030,511	(969,487)

ESTADOS PRESUPUESTARIOS
02PDDP - Mecanismo de Protección Integral de Personas Defensoras de Derechos Humanos y Periodistas del D.F.
ESTADO ANALÍTICO DE INGRESOS DETALLADO - LDF
(CIFRAS A PESOS)

CONCEPTO	INGRESO	INGRESO	INGRESO	INGRESO	INGRESO	DIFERENCIA
	ESTIMADO	AMPLIACIONES/ REDUCCIONES	MODIFICADO	DEVENGADO	RECAUDADO	
INGRESOS DE LIBRE DISPOSICIÓN						
IMPUESTOS	0	0	0	0	0	0
CUOTAS Y APORTACIONES DE SEGURIDAD SOCIAL	0	0	0	0	0	0
CONTRIBUCIONES DE MEJORAS	0	0	0	0	0	0
DERECHOS	0	0	0	0	0	0
PRODUCTOS	0	0	0	0	0	0
APROVECHAMIENTOS	0	0	0	0	0	0
INGRESOS POR VENTAS DE BIENES Y SERVICIOS	0	0	0	0	0	0
PARTICIPACIONES	0	0	0	0	0	0
Fondo General de Participaciones	0	0	0	0	0	0
Fondo de Fomento Municipal	0	0	0	0	0	0
Fondo de Fiscalización y Recaudación	0	0	0	0	0	0
Fondo de Compensación	0	0	0	0	0	0
Fondo de Extracción de Hidrocarburos	0	0	0	0	0	0
Impuesto Especial sobre Producción y Servicios	0	0	0	0	0	0
0.136% de la Recaudación Federal Participable	0	0	0	0	0	0
3.17% Sobre Extracción de Petróleo	0	0	0	0	0	0
Gasolinas y Diesel	0	0	0	0	0	0
Fondo del Impuesto Sobre la Renta	0	0	0	0	0	0
Fondo de Estabilización de los Ingresos de las Entidades Feder	0	0	0	0	0	0
INCENTIVOS DERIVADOS DE LA COLABORACIÓN FISCAL	0	0	0	0	0	0
Tenencia o Uso de Vehículos	0	0	0	0	0	0
Fondo de Compensación ISAN	0	0	0	0	0	0
Impuesto sobre Automóviles Nuevos	0	0	0	0	0	0
Fondo de Compensación de Repecos-Intermedios	0	0	0	0	0	0
Otros Incentivos Económicos	0	0	0	0	0	0
TRANSFERENCIAS	14,999,998	(969,487)	14,030,511	14,030,511	14,030,511	(969,487)
CONVENIOS	0	0	0	0	0	0
Otros Convenios y Subsidios	0	0	0	0	0	0
OTROS INGRESOS DE LIBRE DISPOSICIÓN	0	0	0	0	0	0
Participaciones en Ingresos Locales	0	0	0	0	0	0
Otros Ingresos de Libre Disposición	0	0	0	0	0	0
TOTAL DE INGRESOS DE LIBRE DISPOSICIÓN	14,999,998	(969,487)	14,030,511	14,030,511	14,030,511	(969,487)

INGRESOS EXCEDENTES DE INGRESOS DE LIBRE DISPOSICIÓN

TRANSFERENCIAS FEDERALES ETIQUETADAS

Aportaciones	0	0	0	0	0	0
Fond. de Aport. para la Nomina Educativa y Gasto Operativo	0	0	0	0	0	0
Fond. de Aport. para los Servicios de Salud	0	0	0	0	0	0
Fond. de Aport. para la Infraestructura Social	0	0	0	0	0	0
Fond. de Aport. p/el Fort. de los Mpios. y de las Demarc. Te	0	0	0	0	0	0
Fond. de Aport. Múltiples	0	0	0	0	0	0
Fond. de Aport. para la Educación Tecnológica y de Adultos	0	0	0	0	0	0
Fond. de Aport. para la Seguridad Pública de los Estados y d	0	0	0	0	0	0
Fond. de Aport. para el Fortalecimiento de las Entidades Fed	0	0	0	0	0	0
Convenios	0	0	0	0	0	0
Convenios de Protección Social en Salud	0	0	0	0	0	0
Convenios de Descentralización	0	0	0	0	0	0
Convenios de Reasignación	0	0	0	0	0	0
Otros Convenios y Subsidios	0	0	0	0	0	0
Fondos Distintos de Aportaciones	0	0	0	0	0	0
Fondo para Entidades Fed. y Mpios. Productores de Hidrocarbu	0	0	0	0	0	0
Fondo Minero	0	0	0	0	0	0
Transferencias, Subsidios, Subvenciones, y Pensiones y Jub.	0	0	0	0	0	0
Otras Transferencias Federales Etiquetadas	0	0	0	0	0	0
TOTAL DE TRANSFERENCIAS FEDERALES ETIQUETADAS	0	0	0	0	0	0
INGRESOS DERIVADOS DE FINANCIAMIENTO	0	0	0	0	0	0
Ingresos Derivados de Financiamiento	0	0	0	0	0	0
TOTAL DE INGRESOS	14,999,998	(969,487)	14,030,511	14,030,511	14,030,511	(969,487)

Datos informativos

Ing. Derivados de Financ. con Fuente de Pago de Ing. de Libre	0	0	0	0	0	0
Ing. Derivados de Financ. con Fuente de Pago de Transf. Fed. E	0	0	0	0	0	0
Ingresos Derivados de Financiamiento	0	0	0	0	0	0

ESTADOS PRESUPUESTARIOS

02PDDP - Mecanismo de Protección Integral de Personas Defensoras de Derechos Humanos y Periodistas del D.F.

ESTADO ANALÍTICO DEL EJERCICIO DEL PRESUPUESTO DE EGRESOS CLASIFICACIÓN ADMINISTRATIVA

(CIFRAS A PESOS)

C O N C E P T O	EGRESO	EGRESO	EGRESO	EGRESO	EGRESO	SUB EJERCICIO
	APROBADO	AMPLIACIONES / REDUCCIONES	MODIFICADO	DEVENGADO	PAGADO	
ENT. PARAEST. Y FIDEICOM. NO EMP. Y NO FINANC.						
02PDDP - Mecanismo de Protección Integral de Personas Defensoras d	14,999,998	(969,487)	14,030,511	14,030,511	14,030,511	

INSTITUCIONES PÚBLICAS DE LA SEGURIDAD SOCIAL

ENT. PARAEST. EMP. NO FINANC. CON PARTICIP. ESTATAL MAY.

TOTAL DEL GASTO

14,999,998

(969,487)

14,030,511

14,030,511

14,030,511

En consignada en este reporte es responsabilidad de la Unidad Ejecutora de Gasto, de conformidad a los Artículos 44, 125 y 126 de la Ley de Presupuesto y Gasto Eficiente de la Ciudad de México, la que servirá de base para la integración de la Cuenta P

ESTADOS PRESUPUESTARIOS

02PDDP - Mecanismo de Protección Integral de Personas Defensoras de Derechos Humanos y Periodistas del D.F.
ESTADO ANALÍTICO DEL EJERCICIO DEL PRESUPUESTO DE EGRESOS DETALLADO - LDF

CLASIFICACIÓN ADMINISTRATIVA
(CIFRAS A PESOS)

C O N C E P T O	EGRESO	EGRESO	EGRESO	EGRESO	EGRESO	SUBEJERCICIO
	APROBADO	AMPLIACIONES/ REDUCCIONES	MODIFICADO	DEVENGADO	PAGADO	
GASTO NO ETIQUETADO	12,999,998	1,030,513	14,030,511	14,030,511	14,030,511	0
ENT. PARAEST. Y FIDEICOM. NO EMP. Y NO FINANC.						
02PDDP - Mecanismo de Protección Integral de Personas Defensor	12,999,998	1,030,513	14,030,511	14,030,511	14,030,511	0
INSTITUCIONES PÚBLICAS DE LA SEG. SOCIAL	0	0	0	0	0	0
ENT. PARAEST. EMP. NO FINANC. CON PART. EST. MAY.	0	0	0	0	0	0
GASTO ETIQUETADO	2,000,000	(2,000,000)	0	0	0	0
ENT. PARAEST. Y FIDEICOM. NO EMP. Y NO FINANC.						
02PDDP - Mecanismo de Protección Integral de Personas Defensor	2,000,000	(2,000,000)	0	0	0	0
INSTITUCIONES PÚBLICAS DE LA SEG. SOCIAL	0	0	0	0	0	0
ENT. PARAEST. EMP. NO FINANC. CON PART. EST. MAY.	0	0	0	0	0	0
TOTAL DE EGRESOS	14,999,998	(969,487)	14,030,511	14,030,511	14,030,511	0

ESTADOS PRESUPUESTARIOS
02PDDP - Mecanismo de Protección Integral de Personas Defensoras de Derechos Humanos y Periodistas del D.F.
ESTADO ANALÍTICO DEL EJERCICIO DEL PRESUPUESTO DE EGRESOS CLASIFICACIÓN ECONOMICA (POR TIPO DE GASTO)
(CIFRAS A PESOS)

C O N C E P T O	EGRESO	EGRESO	EGRESO	EGRESO	EGRESO	EGRESO	SUB EJERCICIO
	APROBADO	AMPLIACIONES / REDUCCIONES	MODIFICADO	DEVENGADO	PAGADO		
GASTO CORRIENTE	12,967,498	(1,265,716)	11,701,782	11,701,782	11,701,782		11,701,782
GASTO DE CAPITAL	2,032,500	296,229	2,328,729	2,328,729	2,328,729		2,328,729
AMORTIZACIÓN DE LA DEUDA Y DISMINUCIÓN DE PASIVOS							
PENSIONES Y JUBILACIONES							
PARTICIPACIONES							
TOTAL DEL GASTO	14,999,998	(969,487)	14,030,511	14,030,511	14,030,511		14,030,511

En consignada en este reporte es responsabilidad de la Unidad Ejecutora de Gasto, de conformidad a los Artículos 44, 125 y 126 de la Ley de Presupuesto y Gasto Eficiente de la Ciudad de México, la que servirá de base para la integración de la Cuenta P

ESTADOS PRESUPUESTARIOS

02PDDP - Mecanismo de Protección Integral de Personas Defensoras de Derechos Humanos y Periodistas del D.F.

ESTADO ANALÍTICO DEL EJERCICIO DEL PRESUPUESTO DE EGRESOS

CLASIFICACIÓN POR OBJETO DEL GASTO (CAPÍTULO Y CONCEPTO)

(CIFRAS A PESOS)

CONCEPTO	EGRESO	EGRESO	EGRESO	EGRESO	EGRESO	SUBEJERCICIO
	APROBADO	AMPLIACIONES / REDUCCIONES	MODIFICADO	DEVENGADO	PAGADO	
SERVICIOS PERSONALES	8,030,602	(302,076)	7,728,526	7,728,526	7,728,526	
Remuneraciones al Personal de Carácter Permanente	1,386,828	(74,090)	1,312,738	1,312,738	1,312,738	
Remuneraciones al Personal de Carácter Transitorio	1,122,450	(39,703)	1,082,747	1,082,747	1,082,747	
Remuneraciones Adicionales y Especiales	654,420	(41,190)	613,230	613,230	613,230	
Seguridad Social	710,656	(277,088)	433,568	433,568	433,568	
Otras Prestaciones Sociales y Económicas	4,156,248	129,995	4,286,243	4,286,243	4,286,243	
Provisiones						
Pago de Estímulos a Servidores Públicos						
MATERIALES Y SUMINISTROS	433,358	673,230	1,106,588	1,106,588	1,106,588	
Materiales de Admón., Emisión de Doc. y Art. Oficiales	108,666	239,662	348,328	348,328	348,328	
Alimentos y Utensilios	115,192	(24,345)	90,847	90,847	90,847	
Materias Primas y Materiales de Producción y Comercializ.	5,000	(5,000)				
Materiales y Artículos de Construcción y de Reparación	35,000	261,760	296,760	296,760	296,760	
Productos Químicos, Farmacéuticos y de Laboratorio	17,000	473	17,473	17,473	17,473	
Combustibles, Lubricantes y Aditivos		915	915	915	915	
Vestuario, Blancos, Prendas de Protección y Artículos de	73,000	53,978	126,978	126,978	126,978	
Materiales y Suministros Para Seguridad		173,298	173,298	173,298	173,298	
Herramientas, Refacciones y Accesorios Menores	79,500	(27,511)	51,989	51,989	51,989	
SERVICIOS GENERALES	2,503,538	363,130	2,866,668	2,866,668	2,866,668	
Servicios Básicos	200,500	(156,795)	43,705	43,705	43,705	
Servicios de Arrendamiento						
Servicios Profesionales, Científicos, Técnicos y Otros :	1,109,252	124,557	1,233,809	1,233,809	1,233,809	
Servicios Financieros, Bancarios y Comerciales		564	564	564	564	
Servicios de Instalación, Reparación, Mantenimiento y Co	250,000	257,849	507,849	507,849	507,849	
Servicios de Comunicación-Social y Publicidad						
Servicios de Traslado y Viáticos		10,562	10,562	10,562	10,562	
Servicios Oficiales	100,000	613,947	713,947	713,947	713,947	
Otros Servicios Generales	843,786	(487,554)	356,232	356,232	356,232	
TRANSF., ASIG., SUBSIDIOS Y OTRAS AYUDAS	2,000,000	(2,000,000)				
Transferencias Internas y Asignaciones al Sector Público						
Transferencias al Resto del Sector Público						
Subsidios y Subvenciones						
Ayudas Sociales	2,000,000	(2,000,000)				
Pensiones y Jubilaciones						
Transferencias a Fideicomisos, Mandatos y Otros Análogo:						
Transferencias a la Seguridad Social						
Donativos						
Transferencias al Exterior						
BIENES MUEBLES, INMUEBLES E INTANGIBLES	2,032,500	296,229	2,328,729	2,328,729	2,328,729	
Mobiliario y Equipo de Administración	2,032,500	217,952	2,250,452	2,250,452	2,250,452	
Mobiliario y Equipo Educativo y Recreativo		78,277	78,277	78,277	78,277	
Equipo e Instrumental Médico y de Laboratorio						
Vehículos y Equipo de Transporte						
Equipo de Defensa y Seguridad						
Maquinaria, Otros Equipos y Herramientas						
Activos Biológicos						
Bienes Inmuebles						
Activos Intangibles						
INVERSION PÚBLICA						
Obra Pública en Bienes de Dominio Público						
Obra Pública en Bienes Propios						
Proyectos Productivos y Acciones de Fomento						
INVERSIONES FINANCIERAS Y OTRAS PROV.						
Inversiones para el Fomento de Actividades Productivas						
Acciones y Participaciones de Capital						
Compra de Títulos y Valores						
Concesión de Préstamos						
Inversiones en Fideicomisos, Mandatos y Otros Análogos						
Otras Inversiones Financieras						
Provisiones para Contingencias y Otras Erogaciones Espe:						
PARTICIPACIONES Y APORTACIONES						
Participaciones						
Aportaciones						
Convenios						
DEUDA PÚBLICA						
Amortización de la Deuda Pública						
Intereses de la Deuda Pública						
Comisiones de la Deuda Pública						
Gastos de la Deuda Pública						
Costo por Coberturas						
Apoyos Financieros						
Adeudos de Ejercicios Fiscales Anteriores (Adefas)						
TOTAL DEL GASTO	14,999,998	(969,487)	14,030,511	14,030,511	14,030,511	

Se en este reporte se responsabiliza la Unidad Ejecutora de Gasto, de conformidad a los Artículos 44, 125 y 126 de la Ley de Presupuesto y Gasto Eficiente de la Ciudad de México, la que servirá de base para la integración de

ESTADOS PRESUPUESTARIOS

02PDDP - Mecanismo de Protección Integral de Personas Defensoras de Derechos Humanos y Periodistas del D.F.

ESTADO ANALÍTICO DEL EJERCICIO DEL PRESUPUESTO DE EGRESOS DETALLADO - LDF

(CLASIFICACIÓN POR OBJETO DEL GASTO)

(CIFRAS A PESOS)

CONCEPTO	EGRESO	EGRESO	EGRESO	EGRESO	EGRESO	SUBEJERCICIO
	ESTIMADO	AMPLIACIONES/ REDUCCIONES	MODIFICADO	DEVENGADO	PAGADO	
GASTO NO ETIQUETADO	12,999,998	1,030,513	14,030,511	14,030,511	14,030,511	0
Servicios Personales	8,030,602	(302,076)	7,728,526	7,728,526	7,728,526	0
Remuneraciones al Personal de Carácter Permanente	1,386,828	(74,090)	1,312,738	1,312,738	1,312,738	0
Remuneraciones al Personal de Carácter Transitorio	1,122,450	(39,703)	1,082,747	1,082,747	1,082,747	0
Remuneraciones Adicionales y Especiales	654,420	(41,190)	613,230	613,230	613,230	0
Seguridad Social	710,656	(277,088)	433,568	433,568	433,568	0
Otras Prestaciones Sociales y Económicas	4,156,248	129,995	4,286,243	4,286,243	4,286,243	0
Previsiones	0	0	0	0	0	0
Pago de Estímulos a Servidores Públicos	0	0	0	0	0	0
Materiales y Suministros	433,358	673,230	1,106,588	1,106,588	1,106,588	0
Materiales de Admón., Emisión de Doc. y Art. Ofic.	108,666	239,662	348,328	348,328	348,328	0
Alimentos y Utensilios	115,192	(24,345)	90,847	90,847	90,847	0
Materias Primas y Mat. de Prod. y Comercialización	5,000	(5,000)	0	0	0	0
Materiales y Artículos de Construcción y de Repar.	35,000	261,760	296,760	296,760	296,760	0
Productos Químicos, Farmacéuticos y de Laboratorio	17,000	473	17,473	17,473	17,473	0
Combustibles, Lubricantes y Aditivos	0	915	915	915	915	0
Vestuario, Blancos, Prendas de Protección y Art. I	73,000	53,978	126,978	126,978	126,978	0
Materiales y Suministros Para Seguridad	0	173,298	173,298	173,298	173,298	0
Herramientas, Refacciones y Accesorios Menores	79,500	(27,511)	51,989	51,989	51,989	0
Servicios Generales	2,503,538	363,130	2,866,668	2,866,668	2,866,668	0
Servicios Básicos	200,500	(156,795)	43,705	43,705	43,705	0
Servicios de Arrendamiento	0	0	0	0	0	0
Servicios Prof., Científicos, Téc. y Otros Servic.	1,109,252	124,557	1,233,809	1,233,809	1,233,809	0
Servicios Financieros, Bancarios y Comerciales	0	564	564	564	564	0
Servicios de Inst., Reparación, Mantto. y Conserv.	250,000	257,849	507,849	507,849	507,849	0
Servicios de Comunicación Social y Publicidad	0	0	0	0	0	0
Servicios de Traslado y Viáticos	0	10,562	10,562	10,562	10,562	0
Servicios Oficiales	100,000	613,947	713,947	713,947	713,947	0
Otros Servicios Generales	843,786	(487,554)	356,232	356,232	356,232	0
Transf., Asig., Subsidios y Otras Ayudas	0	0	0	0	0	0
Transferencias Internas y Asignaciones al Sector P	0	0	0	0	0	0
Transferencias al Resto del Sector Público	0	0	0	0	0	0
Subsidios y Subvenciones	0	0	0	0	0	0
Ayudas Sociales	0	0	0	0	0	0
Pensiones y Jubilaciones	0	0	0	0	0	0
Transferencias a Fideicomisos, Mandatos y Otros A	0	0	0	0	0	0
Transferencias a la Seguridad Social	0	0	0	0	0	0
Donativos	0	0	0	0	0	0
Transferencias al Exterior	0	0	0	0	0	0
Bienes Muebles, Inmuebles e Intangibles	2,032,500	296,229	2,328,729	2,328,729	2,328,729	0
Mobiliario y Equipo de Administración	2,032,500	217,952	2,250,452	2,250,452	2,250,452	0
Mobiliario y Equipo Educativo y Recreativo	0	78,277	78,277	78,277	78,277	0
Equipo e Instrumental Médico y de Laboratorio	0	0	0	0	0	0
Vehículos y Equipo de Transporte	0	0	0	0	0	0
Equipo de Defensa y Seguridad	0	0	0	0	0	0
Maquinaria, Otros Equipos y Herramientas	0	0	0	0	0	0
Activos Biológicos	0	0	0	0	0	0
Bienes Inmuebles	0	0	0	0	0	0
Activos Intangibles	0	0	0	0	0	0
Inversión Pública	0	0	0	0	0	0
Obra Pública en Bienes de Dominio Público	0	0	0	0	0	0
Obra Pública en Bienes Propios	0	0	0	0	0	0
Proyectos Productivos y Acciones de Fomento	0	0	0	0	0	0
Inversiones Financieras y Otras Provisiones	0	0	0	0	0	0
Inversiones Para el Fomento de Actividades Produc	0	0	0	0	0	0
Acciones y Participaciones de Capital	0	0	0	0	0	0
Compra de Títulos y Valores	0	0	0	0	0	0
Concesión de Préstamos	0	0	0	0	0	0
Inversiones en Fideicomisos, Mandatos y Otros Aná	0	0	0	0	0	0
Fideicomiso de Desastres Naturales (Informativo)	0	0	0	0	0	0
Otras Inversiones Financieras	0	0	0	0	0	0
Provisiones para Contingencias y Otras Erogacione	0	0	0	0	0	0
Participaciones y Aportaciones	0	0	0	0	0	0
Participaciones	0	0	0	0	0	0
Aportaciones	0	0	0	0	0	0
Convenios	0	0	0	0	0	0
Deuda Pública	0	0	0	0	0	0
Amortización de la Deuda Pública	0	0	0	0	0	0
Intereses de la Deuda Pública	0	0	0	0	0	0
Comisiones de la Deuda Pública	0	0	0	0	0	0
Gastos de la Deuda Pública	0	0	0	0	0	0
Costo por Coberturas	0	0	0	0	0	0
Apoyos Financieros	0	0	0	0	0	0
Adeudos de Ejercicios Fiscales Anteriores (ADEFAS)	0	0	0	0	0	0

ESTADOS PRESUPUESTARIOS

02PDDP - Mecanismo de Protección Integral de Personas Defensoras de Derechos Humanos y Periodistas del D.F.

ESTADO ANALÍTICO DEL EJERCICIO DEL PRESUPUESTO DE EGRESOS DETALLADO - LDF

(CLASIFICACIÓN POR OBJETO DEL GASTO)

(CIFRAS A PESOS)

C O N C E P T O	EGRESO	EGRESO	EGRESO	EGRESO	EGRESO	SUBEJERCICIO
	ESTIMADO	AMPLIACIONES/ REDUCCIONES	MODIFICADO	DEVENGADO	PAGADO	
GASTO ETIQUETADO	2,000,000	(2,000,000)	0	0	0	0
Servicios Personales	0	0	0	0	0	0
Remuneraciones al Personal de Carácter Permanente	0	0	0	0	0	0
Remuneraciones al Personal de Carácter Transitorio	0	0	0	0	0	0
Remuneraciones Adicionales y Especiales	0	0	0	0	0	0
Seguridad Social	0	0	0	0	0	0
Otras Prestaciones Sociales y Económicas	0	0	0	0	0	0
Previsiones	0	0	0	0	0	0
Pago de Estímulos a Servidores Públicos	0	0	0	0	0	0
Materiales y Suministros	0	0	0	0	0	0
Materiales de Admón., Emisión de Doc. y Art. Ofic.	0	0	0	0	0	0
Alimentos y Utensilios	0	0	0	0	0	0
Materias Primas y Mat. de Prod. y Comercialización	0	0	0	0	0	0
Materiales y Artículos de Construcción y de Repara.	0	0	0	0	0	0
Productos Químicos, Farmacéuticos y de Laboratorio	0	0	0	0	0	0
Combustibles, Lubricantes y Aditivos	0	0	0	0	0	0
Vestuario, Blancos, Prendas de Protección y Art. I	0	0	0	0	0	0
Materiales y Suministros Para Seguridad	0	0	0	0	0	0
Herramientas, Refacciones y Accesorios Menores	0	0	0	0	0	0
Servicios Generales	0	0	0	0	0	0
Servicios Básicos	0	0	0	0	0	0
Servicios de Arrendamiento	0	0	0	0	0	0
Servicios Prof., Científicos, Téc. y Otros Servic.	0	0	0	0	0	0
Servicios Financieros, Bancarios y Comerciales	0	0	0	0	0	0
Servicios de Inst., Reparación, Mantto. y Conserv.	0	0	0	0	0	0
Servicios de Comunicación Social y Publicidad	0	0	0	0	0	0
Servicios de Traslado y Viáticos	0	0	0	0	0	0
Servicios Oficiales	0	0	0	0	0	0
Otros Servicios Generales	0	0	0	0	0	0
Transf., Asig., Subsidios y Otras Ayudas	2,000,000	(2,000,000)	0	0	0	0
Transferencias Internas y Asignaciones al Sector I	0	0	0	0	0	0
Transferencias al Resto del Sector Público	0	0	0	0	0	0
Subsidios y Subvenciones	0	0	0	0	0	0
Ayudas Sociales	2,000,000	(2,000,000)	0	0	0	0
Pensiones y Jubilaciones	0	0	0	0	0	0
Transferencias a Fideicomisos, Mandatos y Otros A	0	0	0	0	0	0
Transferencias a la Seguridad Social	0	0	0	0	0	0
Donativos	0	0	0	0	0	0
Transferencias al Exterior	0	0	0	0	0	0
Bienes Muebles, Inmuebles e Intangibles	0	0	0	0	0	0
Mobiliario y Equipo de Administración	0	0	0	0	0	0
Mobiliario y Equipo Educativo y Recreativo	0	0	0	0	0	0
Equipo e Instrumental Médico y de Laboratorio	0	0	0	0	0	0
Vehículos y Equipo de Transporte	0	0	0	0	0	0
Equipo de Defensa y Seguridad	0	0	0	0	0	0
Maquinaria, Otros Equipos y Herramientas	0	0	0	0	0	0
Activos Biológicos	0	0	0	0	0	0
Bienes Inmuebles	0	0	0	0	0	0
Activos Intangibles	0	0	0	0	0	0
Inversión Pública	0	0	0	0	0	0
Obra Pública en Bienes de Dominio Público	0	0	0	0	0	0
Obra Pública en Bienes Propios	0	0	0	0	0	0
Proyectos Productivos y Acciones de Fomento	0	0	0	0	0	0
Inversiones Financieras y Otras Provisiones	0	0	0	0	0	0
Inversiones Para el Fomento de Actividades Produc	0	0	0	0	0	0
Acciones y Participaciones de Capital	0	0	0	0	0	0
Compra de Títulos y Valores	0	0	0	0	0	0
Concesión de Préstamos	0	0	0	0	0	0
Inversiones en Fideicomisos, Mandatos y Otros Aná	0	0	0	0	0	0
Fideicomiso de Desastres Naturales (Informativo)	0	0	0	0	0	0
Otras Inversiones Financieras	0	0	0	0	0	0
Provisiones para Contingencias y Otras Erogacione	0	0	0	0	0	0
Participaciones y Aportaciones	0	0	0	0	0	0
Participaciones	0	0	0	0	0	0
Aportaciones	0	0	0	0	0	0
Convenios	0	0	0	0	0	0
Deuda Pública	0	0	0	0	0	0
Amortización de la Deuda Pública	0	0	0	0	0	0
Intereses de la Deuda Pública	0	0	0	0	0	0
Comisiones de la Deuda Pública	0	0	0	0	0	0
Gastos de la Deuda Pública	0	0	0	0	0	0
Costo por Coberturas	0	0	0	0	0	0
Apoyos Financieros	0	0	0	0	0	0
Adeudos de Ejercicios Fiscales Anteriores (ADEFAS	0	0	0	0	0	0
TOTAL DE EGRESOS	14,999,998	(969,487)	14,030,511	14,030,511	14,030,511	0

ESTADOS PRESUPUESTARIOS

02PDDP - Mecanismo de Protección Integral de Personas Defensoras de Derechos Humanos y Periodistas del D.F.

ESTADO ANALÍTICO DEL EJERCICIO DEL PRESUPUESTO DE EGRESOS CLASIFICACIÓN FUNCIONAL (FINALIDAD Y FUNCIÓN)

(CIFRAS A PESOS)

C O N C E P T O	EGRESO		AMPLIACIONES		EGRESO		EGRESO		SUB EJERCICIO
	APROBADO	REDUCCIONES	MODIFICADO	DEVENGADO	PAGADO				
GOBIERNO	14,999,998	(969,487)	14,030,511	14,030,511	14,030,511				
Legislación									
Justicia									
Coordinación de la Política de Gobierno									
Relaciones Exteriores									
Asuntos Financieros y Hacendarios									
Seguridad Nacional									
Asuntos de Orden Público y de Seguridad Interior									
Otros Servicios Generales									
DESARROLLO SOCIAL	14,999,998	(969,487)	14,030,511	14,030,511	14,030,511				
Protección Ambiental									
Vivienda y Servicios a la Comunidad									
Salud									
Recreación, Cultura y Otras Manifestaciones Sociales									
Educación									
Protección Social									
Otros Asuntos Sociales									
DESARROLLO ECONÓMICO									
Asuntos Económicos, Comerciales y Laborales en General									
Agropecuaria, Silvicultura, Pesca y Caza									
Combustibles y Energía									
Minería, Manufacturas y Construcción									
Transporte									
Comunicaciones									
Turismo									
Ciencia, Tecnología e Innovación									
Otras Industrias y Otros Asuntos Económicos									
OTRAS NO CLASIFICADAS EN FUNCIONES ANTERIORES									
Transacciones de la Deuda Pública / Costo Financiero de la Deuda									
Transferencias, Participaciones y Aportaciones entre Diferentes Niveles y Órdenes									
Saneamiento del Sistema Financiero									
Adeudos de Ejercicios Fiscales Anteriores									
TOTAL DEL GASTO	14,999,998	(969,487)	14,030,511	14,030,511	14,030,511				

Se consignada en este reporte es responsabilidad de la Unidad Ejecutora de Gasto, de conformidad a los Artículos 44, 125 y 126 de la Ley de Presupuesto y Gasto Eficiente de la Ciudad de México, la que servirá de base para la integración de la Cuenta Pública.

ESTADOS PRESUPUESTARIOS

02PDDP - Mecanismo de Protección Integral de Personas Defensoras de Derechos Humanos y Periodistas del D.F.

ESTADO ANALÍTICO DEL EJERCICIO DEL PRESUPUESTO DE EGRESOS DETALLADO - LDF

CLASIFICACIÓN FUNCIONAL (FINALIDAD Y FUNCIÓN)

(CIFRAS A PESOS)

CONCEPTO	EGRESO	EGRESO	EGRESO	EGRESO	EGRESO	SUBEJERCICIO
	ESTIMADO	AMPLIACIONES/ REDUCCIONES	MODIFICADO	DEVENGADO	PAGADO	
GASTO NO ETIQUETADO	12,999,998	1,030,513	14,030,511	14,030,511	14,030,511	0
GOBIERNO	12,999,998	1,030,513	14,030,511	14,030,511	14,030,511	0
Legislación	0	0	0	0	0	0
Justicia	12,999,998	1,030,513	14,030,511	14,030,511	14,030,511	0
Coordinación de la Política de Gobierno	0	0	0	0	0	0
Relaciones Exteriores	0	0	0	0	0	0
Asuntos Financieros y Hacendarios	0	0	0	0	0	0
Seguridad Nacional	0	0	0	0	0	0
Asuntos de Orden Público y de Seguridad Interior	0	0	0	0	0	0
Otros Servicios Generales	0	0	0	0	0	0
DESARROLLO SOCIAL	0	0	0	0	0	0
Protección Ambiental	0	0	0	0	0	0
Vivienda y Servicios a la Comunidad	0	0	0	0	0	0
Salud	0	0	0	0	0	0
Recreación, Cultura y Otras Manifestaciones Sociales	0	0	0	0	0	0
Educación	0	0	0	0	0	0
Protección Social	0	0	0	0	0	0
Otros Asuntos Sociales	0	0	0	0	0	0
DESARROLLO ECONÓMICO	0	0	0	0	0	0
Asuntos Económicos, Comerciales y Laborales en General	0	0	0	0	0	0
Agropecuaria, Silvicultura, Pesca y Caza	0	0	0	0	0	0
Combustibles y Energía	0	0	0	0	0	0
Minería, Manufacturas y Construcción	0	0	0	0	0	0
Transporte	0	0	0	0	0	0
Comunicaciones	0	0	0	0	0	0
Turismo	0	0	0	0	0	0
Ciencia, Tecnología e Innovación	0	0	0	0	0	0
Otras Industrias y Otros Asuntos Económicos	0	0	0	0	0	0
OTRAS NO CLASIFICADAS EN FUNCIONES ANTERIORES	0	0	0	0	0	0
Transacciones de la Deuda Pública / Costo Financiero de la Deuda	0	0	0	0	0	0
Transf., Particip. y Aportaciones Entre Diferentes Niveles y Órdenes de	0	0	0	0	0	0
Saneamiento del Sistema Financiero	0	0	0	0	0	0
Adeudos de Ejercicios Fiscales Anteriores	0	0	0	0	0	0
GASTO ETIQUETADO	2,000,000	(2,000,000)	0	0	0	0
GOBIERNO	2,000,000	(2,000,000)	0	0	0	0
Legislación	0	0	0	0	0	0
Justicia	2,000,000	(2,000,000)	0	0	0	0
Coordinación de la Política de Gobierno	0	0	0	0	0	0
Relaciones Exteriores	0	0	0	0	0	0
Asuntos Financieros y Hacendarios	0	0	0	0	0	0
Seguridad Nacional	0	0	0	0	0	0
Asuntos de Orden Público y de Seguridad Interior	0	0	0	0	0	0
Otros Servicios Generales	0	0	0	0	0	0
DESARROLLO SOCIAL	0	0	0	0	0	0
Protección Ambiental	0	0	0	0	0	0
Vivienda y Servicios a la Comunidad	0	0	0	0	0	0
Salud	0	0	0	0	0	0
Recreación, Cultura y Otras Manifestaciones Sociales	0	0	0	0	0	0
Educación	0	0	0	0	0	0
Protección Social	0	0	0	0	0	0
Otros Asuntos Sociales	0	0	0	0	0	0
DESARROLLO ECONÓMICO	0	0	0	0	0	0
Asuntos Económicos, Comerciales y Laborales en General	0	0	0	0	0	0
Agropecuaria, Silvicultura, Pesca y Caza	0	0	0	0	0	0
Combustibles y Energía	0	0	0	0	0	0
Minería, Manufacturas y Construcción	0	0	0	0	0	0
Transporte	0	0	0	0	0	0
Comunicaciones	0	0	0	0	0	0
Turismo	0	0	0	0	0	0
Ciencia, Tecnología e Innovación	0	0	0	0	0	0
Otras Industrias y Otros Asuntos Económicos	0	0	0	0	0	0
OTRAS NO CLASIFICADAS EN FUNCIONES ANTERIORES	0	0	0	0	0	0
Transacciones de la Deuda Pública / Costo Financiero de la Deuda	0	0	0	0	0	0
Transf., Particip. y Aportaciones Entre Diferentes Niveles y Órdenes de	0	0	0	0	0	0
Saneamiento del Sistema Financiero	0	0	0	0	0	0
Adeudos de Ejercicios Fiscales Anteriores	0	0	0	0	0	0
TOTAL DE EGRESOS	14,999,998	(969,487)	14,030,511	14,030,511	14,030,511	0

ESTADOS PRESUPUESTARIOS
02PDDP - Mecanismo de Protección Integral de Personas Defensoras de Derechos Humanos y Periodistas del D.F.
INDICADORES DE POSTURA FISCAL
(CIFRAS A PESOS)

CONCEPTO	ESTIMADO	DEVENGADO	PAGADO
Ingresos Presupuestarios	14,999,998	14,030,511	14,030,511
Ingresos del Gobierno de la Entidad Federativa			
Ingresos del Sector Paraestatal	14,999,998	14,030,511	14,030,511
Egresos Presupuestarios	14,999,998	14,030,511	14,030,511
Egresos del Gobierno de la Entidad Federativa			
Egresos del Sector Paraestatal	14,999,998	14,030,511	14,030,511
Balance Presupuestario (Superávit o Déficit)			

CONCEPTO	ESTIMADO	DEVENGADO	PAGADO
Balance Presupuestario (Superávit o Déficit)			
Intereses, Comisiones y Gastos de la Deuda			
Balance Primario (Superávit o Déficit)			

CONCEPTO	ESTIMADO	DEVENGADO	PAGADO
Financiamiento			
Amortización de la Deuda			
Endeudamiento o Desendeudamiento			

En este respecto la responsabilidad de la Unidad Ejecutora de Gasto, de conformidad a los Artículos 44, 125 y 126 de la Ley de Presupuesto y Gasto Eficiente de la Ciudad de México, se que servirá de base para la inscripción de

CONTABILIDAD

Información

Programática_LGCG

(1 FORMATO REQUISITADO Y VALIDADO)



ESTADOS PRESUPUESTARIOS
ESTADOS PRESUPUESTARIOS
02PDDP - Mecanismo de Protección Integral de Personas Defensoras de Derechos Humanos y Periodistas del D.F.
GASTO POR CATEGORÍA PROGRAMÁTICA
(CIFRAS A PESOS)

C O N C E P T O

EGRESO APROBADO / EGRESO AMPLIACIONES EGRESO MODIFICADO EGRESO DEVENGADO EGRESO PAGADO SUBEJERCICIO

PROGRAMAS

Subsidios: Sector Social y Privado o Entidades Federativas y Municipios

Sujetos a Reglas de Operación
Otros Subsidios

Desempeño de las Funciones

Prestación de Servicios Públicos
Provisión de Bienes Públicos
Planificación, Seguimiento y Evaluación de Políticas Públicas
Promoción y Fomento
Regulación y Supervisión
Funciones de las Fuerzas Armadas (Únicamente Gobierno Federal)
Específicos
Proyectos de Inversión

Administrativos y de Apoyo

Apoyo al Proceso Presupuestario y para mejorar la Eficiencia Institucional
Apoyo a la Función Pública y al Mejoramiento de la Gestión
Operaciones Ajenas

Compromisos

Obligaciones de Cumplimiento de Resolución Jurisdiccional
Desastres Naturales

Obligaciones

Pensiones y Jubilaciones
Aportaciones a la Seguridad Social
Aportaciones a Fondos de Estabilización
Aportaciones a Fondos de Inversión y Reestructura de Pensiones

Programas de Gasto Federalizado (Gobierno Federal)

Gasto Federalizado

PARTICIPACIONES A ENTIDADES FEDERATIVAS Y MUNICIPIOS

COSTO FINANCIERO, DEUDA O APOYOS A DEUDORES Y AHORRADORES DE LA BANCA

ADEUDOS DE EJERCICIOS FISCALES ANTERIORES

TOTAL DEL GASTO

No Aplica

CONTABILIDAD

Informe sobre Pasivos Contingentes


(1 FORMATO REQUISITADO Y VALIDADO)



02PDDP MECANISMO DE PROTECCION INTEGRAL DE PERSONAS DEFENSORAS DE DERECHOS HUMANOS Y PERIODISTAS DEL DISTRITO FEDERAL

INFORME SOBRE PASIVOS CONTINGENTES


EL MECANISMO DE PROTECCION INTEGRAL DE PERSONAS DEFENSORAS DE DERECHOS HUMANOS Y PERIODISTAS DEL DISTRITO FEDERAL NO MANEJA PASIVOS CONTINGENTES



CONTABILIDAD

Notas a los Estados Financieros

(13 FOJAS)



**02PDDP MECANISMO DE PROTECCION INTEGRAL DE PERSONAS DEFENSORAS DE DERECHOS
HUMANOS Y PERIODISTAS DEL DISTRITO FEDERAL**

NOTAS A LOS ESTADOS FINANCIEROS

A) NOTAS DE DESGLOSE

I) Notas al Estado de Situación Financiera

Activo

Efectivo y Equivalentes

EFECTIVO Y EQUIVALENTES (CIFRAS A PESOS)		
INTEGRACIÓN	2017	2016
	490,712.53	162,721.53

I.- Este rubro se integra por los saldos finales del estado de cuenta del MPICDMX por las aportaciones otorgadas por el gobierno de la Ciudad de México.

II.- Es el recurso que forma parte del pasivo y retenciones que refleja los pendientes de pago

TOTAL	490,712.53	162,721.53
--------------	-------------------	-------------------

Derechos a recibir Efectivo y Equivalentes y Bienes o Servicios a Recibir

DERECHOS A RECIBIR EFECTIVO Y EQUIVALENTES Y BIENES O SERVICIOS A RECIBIR (CIFRAS A PESOS)		
INTEGRACIÓN	2017	2016
	10,278.43	0

I.- Este rubro está integrado por los saldos deudores de servidores públicos

II.- Este saldo se encuentra en proceso de dictamen por parte de la contraloría y proceso de cobro por parte del área jurídica del MPICDMX

TOTAL	10,278.43	0
--------------	------------------	----------

Bienes Disponibles para su Transformación o Consumo (inventarios)

**INVENTARIOS
(CIFRAS A PESOS)**

INTEGRACIÓN	2017	2016
	0	0

I.- No se tiene saldo en esta cuenta

TOTAL	0	0
-------	---	---

Inversiones Financieras

**INVERSIONES FINANCIERAS
(CIFRAS A PESOS)**

INTEGRACIÓN	2017	2016
	0	0

I.- No se tiene saldo en esta cuenta

TOTAL		
-------	--	--

Bienes Muebles, Inmuebles e Intangibles

**BIENES MUEBLES, INMUEBLES E INTANGIBLES
(CIFRAS A PESOS)**

INTEGRACIÓN	2017	2016
	2,540,181.22 0.00	0.00

DESCRIPCIÓN BIENES MUEBLES	INVERSION	TASA DE DEPRECIACION	DEPRECIACION DEL EJERCICIO	DEPRECIACION ACUMULADA
MUEBLES DE OFICINA	1,762,011.00	10%	0.00	0.00
EQUIPO DE COMPUTO	778,170.22	30%	21,145.28	21,145.28

- I.- ESTE RUBRO ESTA INTEGRADA POR LAS INVERSIONES ADQUIRIDAS EN SU MAYORIA EN DICIEMBRE 2017
 II.- SE OBTUVO EQUIPO DE COMPUTO EN AGOSTO 2017 POR \$211,452.92 POR LO QUE LLEVA UNA DEPRECIACION ACUMULADA POR \$21,145.28
 III.- ESTE MECANISMO NO CUENTA CON BIENES INMUEBLES E INTANGIBLES.

TOTAL 2,540,181.22 0

Estimaciones y Deterioros

Otros Activos

Pasivo

Son los compromisos adquiridos, y Obligaciones consolidadas que se conforman por los importes retenidos al personal directivo, administrativo y docente por las remuneraciones por un trabajo personal subordinado previsto en el Título IV, Capítulo I, artículo 94, fracción I, de la Ley del Impuesto Sobre la Renta. Y por los importes correspondientes de Impuesto Sobre Nóminas, Seguridad Social y Proveedores que a continuación se detallan:

90 días

CUENTAS POR PAGAR A CORTO PLAZO	1,568,639.72
PROVISIÓN DE SUELDOS Y SALARIOS POR PAGAR	9,756.18
PROVISION DE SEGURIDAD SOCIAL	204,561.76
PROVISION DEL IMPUESTO SOBRE NOMINA	28,023.94
PROVEEDORES POR PAGAR CP SECTOR PARAESTATAL	702,342.18
RETEN CONTRIB X PAGAR CP SECTOR PARAESTATAL	582,350.53
DEV. LEY INGRESOS CP SECTOR PARAESTATAL	37,048.18
OTRAS CUENTAS POR PAGAR CP SECTOR PARAESTATAL	4,556.95

La factibilidad de pago es de un 100% ya que se cuenta con un recurso en bancos/tesorería por un monto de \$ 490,712.53 . El restante 68.62% Se está en espera que secretaria de finanzas traslade el faltante del recurso a través de aportaciones de la CDMX mediante las últimas CLC solicitadas.

II) Notas al Estado de Actividades

Ingresos de Gestión

**INGRESOS DE GESTIÓN
(CIFRAS A PESOS)**

INTEGRACIÓN	2017	2016
	13,018,116.22	485,963.97

I.-Este rubro se integra por las aportaciones otorgadas por el gobierno de la Ciudad de México el cual tuvo un incremento del 2678.82% en comparación del 2016.

TOTAL	13,018,116.22	485,963.97
--------------	----------------------	-------------------

Gastos y Otras Pérdidas:

**GASTOS Y OTRAS PÉRDIDAS
(CIFRAS A PESOS)**

INTEGRACIÓN	2017	2016
	11,591,866.81	526,447.44

I.- Este rubro se integra por el pago de la nómina del personal de estructura y sus accesorios de seguridad social, Honorarios Asimilados a salarios, gastos realizados por materiales y suministros y servicios generales, así como la depreciación del Activo Fijo el cual tuvo un incremento del 2202% con respecto al 2016 el cual a continuación se describe:

2017	
REMUN. AL PERSONAL CARACT PERM SECTOR PARAESTATAL	1,342,291.70
REMUN. AL PERSONAL CARAC.TRANS. SECTOR PARAESTATAL	1,082,747.04
REMUN. ADICIONALES Y ESPECIALES SECTOR PARAESTATAL	4,814,009.42
SEGURIDAD SOCIAL SECTOR PARAESTATAL	433,786.15
OTRAS PREST. SOC Y ECON SECTOR PARAESTATAL	246,462.30
MAT. ADMON, EMISION DOCTOS Y ARTS OFIC. SECT. PARA	65,685.28
ALIMENTOS Y UTENSILIOS SECTOR PARAESTATAL	49,908.80
MATER. Y ARTS.CONSTR. Y DE REP. SECTOR PARAESTATAL	298,942.46
PROD. QUIMICOS, FARMAC Y DE LAB. SECTOR PARAESTATA	24,490.70

VEST. BLANCOS,PRENDAS PROTEC Y ART.DEP.SECT.PARAES	243,298.20
MAT. Y SUMINIS. P/SEGUR. SECTOR PARAESTATAL	43,978.15
HERRAM. REFACC. Y ACC. MENORES SECT. PARAESTATAL	102,467.21
SERVS PROF,CIENTIF Y TEC Y O.SERVS SECTOR PARAESTA	868,164.79
SERVS INSTAL.,REPAR. MANT. CONSERV S. PARAESTATAL	322,038.80
SERVICIOS OFICIALES SECTOR PARAESTATAL	747,720.07
OTROS SERVS. GENERALES SECTOR PARAESTATAL	884,730.46
DEPRECIACION DE BIENES MUEBLES SECT. PARAESTATAL	21,145.28
TOTAL	11,591,866.81

TOTAL	11,591,866.81	526,447.44
--------------	----------------------	-------------------

III) Notas al Estado de Variación en la Hacienda Pública

Donaciones de Capital	211,453
Resultados de Ejercicios Anteriores	(40,483)
Resultados del Ejercicio (Ahorro / Desahorro)	1,426,249
TOTAL HACIENDA PÚBLICA/PATRIMONIO	1,597,219

Recibimos una donación por secretaría de gobierno de 4 impresoras por un monto de \$211,453.
Por el ejercicio 2016 se tuvo un déficit por (40,483) provocado por un faltante de recurso.
Durante 2017 se tiene un resultado de 1,426,249 la cual sufrirá disminución toda vez que el activo fijo sea depreciado o exista consumo de los almacenes

IV) Notas al Estado de Flujos de Efectivo

Efectivo y equivalentes

1. El análisis de los saldos inicial y final que figuran en la última parte del Estado de Flujo de Efectivo en la cuenta de efectivo y equivalentes es como sigue:

EFECTIVO Y EQUIVALENTES (CIFRAS A PESOS)			
RUBRO	2017	2016	
Efectivo en Bancos - Tesorería			
Efectivo en Bancos - Dependencias	490,711.76	162,721.53	
Inversiones Temporales (Hasta 3 meses)			
Fondos con Afectación Específica			
Depósitos de Fondos de Terceros y Otros			
TOTAL DE EFECTIVO Y EQUIVALENTE	490,711.76	162,721.53	

I.- Integrado por el saldo final del estado de cuenta

Detalle de las adquisiciones de bienes muebles con su monto global en la cual no se obtuvieron adquisiciones realizadas mediante subsidios de capital del sector central.

36 escritorios, 42 sillas giratorias, 43 sillas apilables, 37 cajoneras, 2 mesa de centro, 10 archiveros, 16 percheros, 8 mesas esquineras, 3 mesa auxiliar, 6 gabinetes universales, 1 credenza doble, 2 bancas de metal, 5 anaqueles tipo esqueleto, 1 módulo de recepción, 6 mesas de trabajo, 6 mesas de metal con sillas, 2 Libreros de madera , 4 enfriadores-calentadores de agua, 2 carro bote de basura, 5 Cama matrimonial de madera con cajones, 6 camas canguro individuales, 5 colchones matrimoniales, 6 colchones individuales, 6 colchones sin resortes, 1 diablo de carga, 2 juego de comedor, 2 salas de estar grande, 4 salas de estar medianas, 2 campanas de extracción para cocina, 3 refrigeradores, 2 parrillas eléctrica de 4, 1 circuito cerrado con cámaras y grabador dvr, 26 computadoras de escritorio, 2 laptop, 2 impresoras láser, 1 video proyector, 2 Pantallas Led, 1 megafono, 1 pantalla proyector eléctrica con control remoto, 1 sistema de audio portátil, 2 reproductores Blue ray, 1 Sistema de Micrófono Inalámbrico.

Por un monto global de : \$2,328,728.30

4 impresoras donadas por Secretaría de gobierno

Por un monto global de : \$ 211,452.92

CONCILIACIÓN DE FLUJOS DE EFECTIVO NETOS (CIFRAS A PESOS)		
INTEGRACIÓN	2017	2016
Ahorro/Desahorro antes de Rubros Extraordinarios	1,426,249.41	-40483.47
Movimientos de Partidas o Rubros que no afectan al Efectivo		
Depreciación	21,145.28	0.00
Amortización		
Incrementos en las Provisiones	242,341.88	35647.16
Incremento en Inversiones producido por Revaluación		
Ganancia/Pérdida en venta de Propiedad, Planta y Equipo		
Incrementos en Cuentas por Cobrar	10,278.43	0
Partidas Extraordinarias		
TOTAL	1,700,015.00	-4836.31

SE REALIZA LA CONCILIACIÓN DE FLUJO DE EFECTIVO NETOS COMPARATIVO DEL EJERCICIO 2016 VS 2017

V) CONCILIACIÓN ENTRE LOS INGRESOS PRESUPUESTARIOS Y CONTABLES, ASÍ COMO ENTRE LOS EGRESOS PRESUPUESTARIOS Y LOS GASTOS CONTABLES

Conciliación entre los Egresos Presupuestarios y los Gastos Contables Correspondiente del 01 de Enero al 31 de Diciembre 2017		
1. Total de Egresos (presupuestarios)		\$14,030,511
2. Menos egresos presupuestarios no contables		\$2,874,034
Mobiliario y equipo de administración	\$2,540,181	
Mobiliario y equipo educacional y recreativo	\$0	
Equipo e instrumental médico y de laboratorio	\$0	
Vehículos y equipo de transporte	\$0	
Equipo de defensa y seguridad	\$0	
Maquinaría, otros equipos y herramientas	\$0	
Activos Biológicos	\$0	
Bienes inmuebles	\$0	
Activos intangibles	\$0	
Obra pública en bienes propios	\$0	
Acciones y participaciones de capital	\$0	
Compra de títulos y valores	\$0	
Inversiones en fiducias, mandatos y otros análogos	\$0	
Provisiones para contingencias y otras erogaciones especiales	\$0	
Amortización de la deuda pública	\$0	
Adeudos de ejercicios fiscales anteriores (ADEFAS)	\$26,266	
Otros Egresos Presupuestales No Contables	\$307,486	
3. Más gastos contables no presupuestales		\$435,389
Estimaciones, depreciaciones, deterioros, obsolescencia y amortizaciones	\$21,145	
Provisiones	\$206,695	
Disminución de inventarios	\$0	
Aumento por insuficiencia de estimaciones por pérdida o deterioro u obsolescencia	\$0	
Aumento por insuficiencia de provisiones	\$0	
Otros Gastos	\$0	
Otros Gastos contables No Presupuestales	\$207,549	
4. Total de Gasto Contable (4 = 1 - 2 + 3)		\$11,591,867

1. Ingresos Presupuestarios		\$ 14,030,511
2. Mas ingresos contables no presupuestarios		\$ 104,077
Incremento por variación de inventarios	\$ 0	
Disminución del exceso de estimaciones por pérdida o deterioro u obsolescencia	\$ 0	
Disminución del exceso de provisiones	\$ 0	
Otros ingresos y beneficios varios	\$ 0	
Otros ingresos contables no presupuestarios	\$ 104,077	
3 Menos ingresos presupuestarios no contables		116,472
Productos de capital	\$ 0	
Aprovechamientos capital	\$ 0	
Ingresos derivados de financiamiento	\$ 0	
Otros ingresos presupuestarios no contables	\$ 1,116,472	
4. Ingresos Contables (4 = 1 + 2 -3)		\$ 13,018,116

b) NOTAS DE MEMORIA (CUENTAS DE ORDEN)

Presupuestarias:

- Cuentas de ingresos
- Cuentas de egresos

c) NOTAS DE GESTIÓN ADMINISTRATIVA

1. Introducción

El Mecanismo para la Protección Integral de Personas Defensoras de Derechos Humanos y Periodistas de la Distrito Federal, realiza acciones que permitan garantizar la Protección de las Personas Defensoras de Derechos Humanos que ejercen la libertad de expresión, Periodistas y Colaboradoras periodística, a través de la atención integral y especializada con un enfoque de derechos humanos y perspectiva de género.

2. Panorama Económico y Financiero

El Mecanismo para la Protección Integral de Personas Defensoras de Derechos Humanos y Periodistas del Distrito Federal operó mediante aportaciones realizadas por el Gobierno de la CDMX durante 2017

3. Autorización e Historia

El Mecanismo para la Protección Integral de Personas Defensoras de Derechos Humanos y Periodistas del Distrito Federal, es un Organismo Descentralizado de la Administración Pública de la Ciudad de México, con personalidad Jurídica y Patrimonio propios, es creado mediante decreto expedido, por la Asamblea Legislativa el 10 de agosto de 2015 publicado en la Gaceta Oficial del Distrito Federal en la misma fecha, y modificado el 2 de octubre de 2015. Forma parte de la Secretaría de Gobierno de la Ciudad de México. Este organismo comenzó a operar en diciembre de 2016.

4. Organización y Objeto Social

a) Objeto social

El Mecanismo tiene por objeto que el Gobierno del Distrito Federal atienda la responsabilidad fundamental de proteger, respetar y garantizar los derechos humanos de las personas que se encuentran en situación de riesgo como consecuencia de la defensa o promoción de los derechos humanos y del ejercicio de la libertad de expresión y el periodismo en el Distrito Federal.

b) Principal actividad

Fomentar las políticas públicas, capacitación y coordinación en la materia, para prevenir acciones que vulneren dichos derechos.

c) Ejercicio fiscal

Diciembre 2017

d) Régimen jurídico

Se encuentra en el régimen de Personas Morales sin fines de lucro y cuenta con RFC propio sin tipo de sociedad

e) Consideraciones fiscales del ente

Tiene las siguientes obligaciones Retenciones de ISR por sueldos y salarios. ISR por ingresos asimilados a salarios y declaración informativa de proveedores.

f) Estructura organizacional básica

Su plantilla es de 16 servidores públicos para alcanzar este objetivo durante 2017 integrada de la siguiente forma:

- 1 Dirección General
- 3 coordinaciones
- 3 subdirecciones
- 5 jefaturas de departamento
- 4 enlaces

g) Fideicomisos, mandatos y análogos de los cuales es fideicomitente o fiduciario

El Mecanismo no cuenta con Fideicomisos, mandatos y análogos

5. Bases de Preparación de los Estados Financieros

a) Si se ha observado la normatividad emitida por el CONAC y las disposiciones legales aplicables. Si se ha observado la normatividad de la CONAC, así como las disposiciones legales aplicables

b) La normatividad aplicada para el reconocimiento, valuación y revelación de los diferentes rubros de la información financiera, así como las bases de medición utilizadas para la elaboración de los estados financieros; por ejemplo: costo histórico, valor de realización, valor razonable, valor de recuperación o cualquier otro método empleado y los criterios de aplicación de los mismos.

Los principios de contabilidad generalmente aceptados, leyes, reglamentos y disposiciones que corresponden

c) Postulados básicos.

Se han aplicado los postulados básicos.

d) Normatividad supletoria. En caso de emplear varios grupos de normatividades (normatividades supletorias), deberá realizar la justificación razonable correspondiente.

Nada que manifestar del ejercicio

e) Para los Entes Públicos que por primera vez estén implementando la base devengado de acuerdo a la Ley de Contabilidad, deberán:

- Revelar las nuevas políticas de reconocimiento;
- Su plan de implementación;
- Revelar los cambios en las políticas, la clasificación y medición de las mismas, así como su impacto en la información financiera.
- Presentar los últimos estados financieros con la normatividad anteriormente utilizada con las nuevas políticas para fines de comparación en la transición a la base devengado.

Por ser una Entidad de reciente creación no se ha revelado ninguna política

6. Políticas de Contabilidad Significativas

Las principales políticas contables del MPICDMX se resumen a continuación:

Los estados financieros al 31 de diciembre 2017 están en pesos históricos y no reconocen los efectos de la inflación en la información financiera contenidos en las Normas de Información Financiera, en tanto la CONAC no emita lo conducente.

La información se elabora conforme a las normas, criterios y principios técnicos emitidos por la CONAC y las disposiciones legales aplicables, obedeciendo a las mejores prácticas contables.

Para la clasificación y registro de las operaciones presupuestarias y contables se alinea al Clasificador por Objeto del Gasto, Clasificador por Tipo de Gasto, Clasificador Funcional del Gasto y Clasificador por Rubro de Ingresos emitidos por la Secretaría de Finanzas de la Ciudad de México al Plan de Cuentas emitido por la CONAC.

7. Posición en Moneda Extranjera y Protección por Riesgo Cambiario

No se realizó ninguna operación de este tipo

8. Reporte Analítico del Activo

Durante 2017 se adquirieron los siguientes activos

36 escritorios, 42 sillas giratorias, 43 sillas apilables, 37 cajoneras, 2 mesa de centro, 10 archiveros, 16 percheros, 8 mesas esquineras, 3 mesa auxiliar, 6 gabinetes universales, 1 credenza doble, 2 bancas de metal, 5 anaqueles tipo esqueleto, 1 módulo de recepción, 6 mesas de trabajo, 6 mesas de metal con sillas, 2 Libreros de madera, 4 enfriadores-calentadores de agua, 2 carro bote de basura, 5 Cama matrimonial de madera con cajones, 6 camas canguro individuales, 5 colchones matrimoniales, 6 colchones individuales, 6 colchones sin resortes, 1 diablo de carga, 2 juego de comedor, 2 salas de estar grande, 4 salas de estar medianas, 2 campanas de extracción para cocina, 3 refrigeradores, 2 parrillas eléctrica de 4, 1 circuito cerrado con cámaras y grabador dvr, 26 computadoras de escritorio, 2 laptop, 2 impresoras láser, 1 video proyector, 2 Pantallas Led, 1 megafono, 1 pantalla proyector eléctrica con control remoto, 1 sistema de audio portátil, 2 reproductores Blue ray, 1 Sistema de Micrófono Inalámbrico.

Por un monto global de : \$2,328,728.30

4 impresoras donadas por Secretaría de gobierno

Por un monto global de : \$ 211,452.92

9. Fideicomisos, Mandatos y Análogos

El Mecanismo no cuenta con Fideicomisos, mandatos y análogos

10. Reporte de la Recaudación

Durante el ejercicio 2017 se obtuvieron aportaciones por el gobierno de la CDMX por un monto de 14,999,998.00 y durante 2018 se tendrá un techo presupuestal por 15,606,129.00

11. Información sobre la Deuda y el Reporte Analítico de la Deuda

No se tiene deuda

12. Calificaciones otorgadas

Sin calificación crediticia

13. Proceso de Mejora

Desarrollo de manuales de políticas contables y administrativos para un mayor alcance de los objetivos

14. Información por Segmentos

No aplica

15. Eventos Posteriores al Cierre

Se estará en espera de recibir las últimas aportaciones de la CDMX para hacer frente a la totalidad de los pasivos y solventar las obligaciones que le corresponden a este Mecanismo para la Protección Integral de Personas Defensoras de Derechos Humanos y Periodistas del Distrito Federal.

16. Partes Relacionadas

En la Entidad no existen partes relacionadas que pudieran ejercer influencia significativa sobre la toma de decisiones financieras y operativas.

CONTABILIDAD

Relación de Bienes Inmuebles

(1 FORMATO REQUISITADO Y VALIDADO)



CONTABILIDAD

Relación de Bienes

Muebles

(1 FORMATO REQUISITADO Y VALIDADO)

MECANISMO DE PROTECCIÓN INTEGRAL DE PERSONAS DEFENSORAS DE DERECHOS HUMANOS Y PERIODISTAS DE LA CDMX
RELACIÓN DE BIENES MUEBLES QUE COMPONEN SU PATRIMONIO

CUENTA PÚBLICA 2017
(PESOS Y CENTAVOS)

URG	CÓDIGO	NO. PROGRESIVO	DESCRIPCIÓN DEL BIEN	VALOR EN LIBROS / INVENTARIO
02PP	5111000008	00001	ARCHIVERO	12,968.80
02PP	5111000008	00002	ARCHIVERO	12,968.80
02PP	5111000008	00003	ARCHIVERO	12,968.80
02PP	5111000008	00004	ARCHIVERO	12,968.80
02PP	5111000008	00005	ARCHIVERO	12,968.80
02PP	5111000008	00006	ARCHIVERO	12,968.80
02PP	5111000008	00007	ARCHIVERO	12,968.80
02PP	5111000008	00008	ARCHIVERO	12,968.80
02PP	5111000008	00009	ARCHIVERO	12,968.80
02PP	5111000008	00010	ARCHIVERO	12,968.80
02PP	5111000022	00001	BANCA	6,090.00
02PP	5111000022	00002	BANCA	6,090.00
02PP	5111000058	00001	CAJONERA DE MADERA	5,452.00
02PP	5111000058	00002	CAJONERA DE MADERA	5,452.00
02PP	5111000058	00003	CAJONERA DE MADERA	5,452.00
02PP	5111000058	00004	CAJONERA DE MADERA	5,452.00
02PP	5111000058	00005	CAJONERA DE MADERA	5,452.00
02PP	5111000058	00006	CAJONERA DE MADERA	5,452.00
02PP	5111000058	00007	CAJONERA DE MADERA	5,452.00
02PP	5111000058	00008	CAJONERA DE MADERA	5,452.00
02PP	5111000058	00009	CAJONERA DE MADERA	5,452.00
02PP	5111000058	00010	CAJONERA DE MADERA	5,452.00
02PP	5111000058	00011	CAJONERA DE MADERA	5,452.00
02PP	5111000058	00012	CAJONERA DE MADERA	5,452.00
02PP	5111000058	00013	CAJONERA DE MADERA	5,452.00
02PP	5111000058	00014	CAJONERA DE MADERA	5,452.00
02PP	5111000058	00015	CAJONERA DE MADERA	5,452.00
02PP	5111000058	00016	CAJONERA DE MADERA	5,452.00
02PP	5111000058	00017	CAJONERA DE MADERA	5,452.00
02PP	5111000058	00018	CAJONERA DE MADERA	5,452.00
02PP	5111000058	00019	CAJONERA DE MADERA	5,452.00
02PP	5111000058	00020	CAJONERA DE MADERA	5,452.00
02PP	5111000058	00021	CAJONERA DE MADERA	5,452.00
02PP	5111000058	00022	CAJONERA DE MADERA	5,452.00
02PP	5111000058	00023	CAJONERA DE MADERA	5,452.00
02PP	5111000058	00024	CAJONERA DE MADERA	5,452.00
02PP	5111000058	00025	CAJONERA DE MADERA	5,452.00
02PP	5111000058	00026	CAJONERA DE MADERA	5,452.00
02PP	5111000058	00027	CAJONERA DE MADERA	5,452.00
02PP	5111000058	00028	CAJONERA DE MADERA	5,452.00
02PP	5111000058	00029	CAJONERA DE MADERA	5,452.00
02PP	5111000058	00030	CAJONERA DE MADERA	5,452.00
02PP	5111000058	00031	CAJONERA DE MADERA	5,452.00
02PP	5111000058	00032	CAJONERA DE MADERA	5,452.00
02PP	5111000058	00033	CAJONERA DE MADERA	5,452.00
02PP	5111000058	00034	CAJONERA DE MADERA	5,452.00
02PP	5111000058	00035	CAJONERA DE MADERA	5,452.00
02PP	5111000058	00036	CAJONERA DE MADERA	5,452.00
02PP	5111000058	00037	CAJONERA DE MADERA	5,452.00
02PP	5111000070	00001	CARRO BOTE TRANSPORTAR BASURA	5,568.00
02PP	5111000070	00002	CARRO BOTE TRANSPORTAR BASURA	5,568.00
02PP	5111000092	00001	CREDENZA	22,388.00
02PP	5111000102	00001	ENFRIADOR Y CALENTADOR DE AGUA	4,524.00
02PP	5111000102	00002	ENFRIADOR Y CALENTADOR DE AGUA	4,524.00
02PP	5111000102	00003	ENFRIADOR Y CALENTADOR DE AGUA	4,524.00
02PP	5111000102	00004	ENFRIADOR Y CALENTADOR DE AGUA	4,524.00
02PP	5111000108	00001	ESCRITORIO	10,202.20
02PP	5111000108	00002	ESCRITORIO	8,816.00
02PP	5111000108	00003	ESCRITORIO	8,816.00
02PP	5111000108	00004	ESCRITORIO	8,816.00
02PP	5111000108	00005	ESCRITORIO	7,656.00
02PP	5111000108	00006	ESCRITORIO	7,656.00
02PP	5111000108	00007	ESCRITORIO	7,656.00
02PP	5111000108	00008	ESCRITORIO	7,656.00
02PP	5111000108	00009	ESCRITORIO	7,656.00
02PP	5111000108	00010	ESCRITORIO	7,656.00
02PP	5111000108	00011	ESCRITORIO	7,656.00
02PP	5111000108	00012	ESCRITORIO	7,656.00
02PP	5111000108	00013	ESCRITORIO	7,656.00
02PP	5111000108	00014	ESCRITORIO	7,656.00
02PP	5111000108	00015	ESCRITORIO	7,656.00
02PP	5111000108	00016	ESCRITORIO	7,656.00

MECANISMO DE PROTECCIÓN INTEGRAL DE PERSONAS DEFENSORAS DE DERECHOS HUMANOS Y PERIODISTAS DE LA CDMX
RELACIÓN DE BIENES MUEBLES QUE COMPONEN SU PATRIMONIO

CUENTA PÚBLICA 2017
(PESOS Y CENTAVOS)

URG	CÓDIGO	NO. PROGRESIVO	DESCRIPCIÓN DEL BIEN	VALOR EN LIBROS / INVENTARIO
02PP	5111000108	00017	ESCRITORIO	7,656.00
02PP	5111000108	00018	ESCRITORIO	7,656.00
02PP	5111000108	00019	ESCRITORIO	7,656.00
02PP	5111000108	00020	ESCRITORIO	7,656.00
02PP	5111000108	00021	ESCRITORIO	7,656.00
02PP	5111000108	00022	ESCRITORIO	7,656.00
02PP	5111000108	00023	ESCRITORIO	7,656.00
02PP	5111000108	00024	ESCRITORIO	7,656.00
02PP	5111000108	00025	ESCRITORIO	7,656.00
02PP	5111000108	00026	ESCRITORIO	7,656.00
02PP	5111000108	00027	ESCRITORIO	7,656.00
02PP	5111000108	00028	ESCRITORIO	7,656.00
02PP	5111000108	00029	ESCRITORIO	7,656.00
02PP	5111000108	00030	ESCRITORIO	7,656.00
02PP	5111000108	00031	ESCRITORIO	7,656.00
02PP	5111000108	00032	ESCRITORIO	7,656.00
02PP	5111000108	00033	ESCRITORIO	7,656.00
02PP	5111000108	00034	ESCRITORIO	7,656.00
02PP	5111000108	00035	ESCRITORIO	7,656.00
02PP	5111000108	00036	ESCRITORIO	7,656.00
02PP	5111000134	00001	GABINETE UNIVERSAL	8,700.00
02PP	5111000134	00002	GABINETE UNIVERSAL	8,700.00
02PP	5111000134	00003	GABINETE UNIVERSAL	8,700.00
02PP	5111000134	00004	GABINETE UNIVERSAL	8,700.00
02PP	5111000134	00005	GABINETE UNIVERSAL	8,700.00
02PP	5111000134	00006	GABINETE UNIVERSAL	8,700.00
02PP	5111000148	00001	LIBRERO DE MADERA	6,246.60
02PP	5111000148	00002	LIBRERO DE MADERA	6,246.60
02PP	5111000160	00001	MESA AUXILIAR	3,944.00
02PP	5111000160	00002	MESA AUXILIAR	3,944.00
02PP	5111000160	00003	MESA AUXILIAR	3,944.00
02PP	5111000178	00001	MESA DE CENTRO DE MADERA	4,408.00
02PP	5111000178	00002	MESA DE CENTRO DE MADERA	4,408.00
02PP	5111000190	00001	MESA DE TRABAJO	6,496.00
02PP	5111000190	00002	MESA DE TRABAJO	6,496.00
02PP	5111000190	00003	MESA DE TRABAJO	6,496.00
02PP	5111000190	00004	MESA DE TRABAJO	6,496.00
02PP	5111000190	00005	MESA DE TRABAJO	6,496.00
02PP	5111000190	00006	MESA DE TRABAJO	6,496.00
02PP	5111000198	00001	MESA ESQUINERA DE MADERA	3,245.68
02PP	5111000198	00002	MESA ESQUINERA DE MADERA	3,245.68
02PP	5111000198	00003	MESA ESQUINERA DE MADERA	3,245.68
02PP	5111000198	00004	MESA ESQUINERA DE MADERA	3,245.68
02PP	5111000198	00005	MESA ESQUINERA DE MADERA	3,245.68
02PP	5111000198	00006	MESA ESQUINERA DE MADERA	3,245.68
02PP	5111000198	00007	MESA ESQUINERA DE MADERA	3,245.68
02PP	5111000198	00008	MESA ESQUINERA DE MADERA	3,245.68
02PP	5111000228	00001	PERCHERO DE METAL	1,331.68
02PP	5111000228	00002	PERCHERO DE METAL	1,331.68
02PP	5111000228	00003	PERCHERO DE METAL	1,331.68
02PP	5111000228	00004	PERCHERO DE METAL	1,331.68
02PP	5111000228	00005	PERCHERO DE METAL	1,331.68
02PP	5111000228	00006	PERCHERO DE METAL	1,331.68
02PP	5111000228	00007	PERCHERO DE METAL	1,331.68
02PP	5111000228	00008	PERCHERO DE METAL	1,331.68
02PP	5111000228	00009	PERCHERO DE METAL	1,331.68
02PP	5111000228	00010	PERCHERO DE METAL	1,331.68
02PP	5111000228	00011	PERCHERO DE METAL	1,331.68
02PP	5111000228	00012	PERCHERO DE METAL	1,331.68
02PP	5111000228	00013	PERCHERO DE METAL	1,331.68
02PP	5111000228	00014	PERCHERO DE METAL	1,331.68
02PP	5111000228	00015	PERCHERO DE METAL	1,331.68
02PP	5111000228	00016	PERCHERO DE METAL	1,331.68
02PP	5111000272	00001	SILLA GIRATORIA	6,235.00
02PP	5111000272	00002	SILLA GIRATORIA	5,312.80
02PP	5111000272	00003	SILLA GIRATORIA	5,312.80
02PP	5111000272	00004	SILLA GIRATORIA	5,312.80
02PP	5111000272	00005	SILLA GIRATORIA	5,312.80
02PP	5111000272	00006	SILLA GIRATORIA	5,312.80
02PP	5111000272	00007	SILLA GIRATORIA	3,941.68
02PP	5111000272	00008	SILLA GIRATORIA	3,941.68
02PP	5111000272	00009	SILLA GIRATORIA	3,941.68

MECANISMO DE PROTECCIÓN INTEGRAL DE PERSONAS DEFENSORAS DE DERECHOS HUMANOS Y PERIODISTAS DE LA CDMX
RELACIÓN DE BIENES MUEBLES QUE COMPONEN SU PATRIMONIO

CUENTA PÚBLICA 2017
(PESOS Y CENTAVOS)

URG	CÓDIGO	NO. PROGRESIVO	DESCRIPCIÓN DEL BIEN	VALOR EN LIBROS / INVENTARIO
02PP	5111000272	00010	SILLA GIRATORIA	3,941.68
02PP	5111000272	00011	SILLA GIRATORIA	3,941.68
02PP	5111000272	00012	SILLA GIRATORIA	3,941.68
02PP	5111000272	00013	SILLA GIRATORIA	3,941.68
02PP	5111000272	00014	SILLA GIRATORIA	3,941.68
02PP	5111000272	00015	SILLA GIRATORIA	3,941.68
02PP	5111000272	00016	SILLA GIRATORIA	3,941.68
02PP	5111000272	00017	SILLA GIRATORIA	3,941.68
02PP	5111000272	00018	SILLA GIRATORIA	3,941.68
02PP	5111000272	00019	SILLA GIRATORIA	3,941.68
02PP	5111000272	00020	SILLA GIRATORIA	3,941.68
02PP	5111000272	00021	SILLA GIRATORIA	3,941.68
02PP	5111000272	00022	SILLA GIRATORIA	3,941.68
02PP	5111000272	00023	SILLA GIRATORIA	3,941.68
02PP	5111000272	00024	SILLA GIRATORIA	3,941.68
02PP	5111000272	00025	SILLA GIRATORIA	3,941.68
02PP	5111000272	00026	SILLA GIRATORIA	3,941.68
02PP	5111000272	00027	SILLA GIRATORIA	3,941.68
02PP	5111000272	00028	SILLA GIRATORIA	3,941.68
02PP	5111000272	00029	SILLA GIRATORIA	3,941.68
02PP	5111000272	00030	SILLA GIRATORIA	3,941.68
02PP	5111000272	00031	SILLA GIRATORIA	3,941.68
02PP	5111000272	00032	SILLA GIRATORIA	3,941.68
02PP	5111000272	00033	SILLA GIRATORIA	3,941.68
02PP	5111000272	00034	SILLA GIRATORIA	3,941.68
02PP	5111000272	00035	SILLA GIRATORIA	3,941.68
02PP	5111000272	00036	SILLA GIRATORIA	3,941.68
02PP	5111000272	00037	SILLA GIRATORIA	3,941.68
02PP	5111000272	00038	SILLA GIRATORIA	3,941.68
02PP	5111000272	00039	SILLA GIRATORIA	3,941.68
02PP	5111000272	00040	SILLA GIRATORIA	3,941.68
02PP	5111000272	00041	SILLA GIRATORIA	3,941.68
02PP	5111000272	00042	SILLA GIRATORIA	3,941.68
02PP	5111000326	00001	ANAQUEL TIPO ESQUELETO	7,876.40
02PP	5111000326	00002	ANAQUEL TIPO ESQUELETO	7,876.40
02PP	5111000326	00003	ANAQUEL TIPO ESQUELETO	7,876.40
02PP	5111000326	00004	ANAQUEL TIPO ESQUELETO	7,876.40
02PP	5111000326	00005	ANAQUEL TIPO ESQUELETO	7,876.40
02PP	5111000358	00001	MODULO DE RECEPCION	15,309.68
02PP	5111000394	00001	JUEGO DE JARDIN	8,230.20
02PP	5111000394	00002	JUEGO DE JARDIN	8,230.20
02PP	5111000394	00003	JUEGO DE JARDIN	8,230.20
02PP	5111000394	00004	JUEGO DE JARDIN	8,230.20
02PP	5111000394	00005	JUEGO DE JARDIN	8,230.20
02PP	5111000394	00006	JUEGO DE JARDIN	8,230.20
02PP	5111000404	00001	SILLA DE VISITA APILABLE	1,024.28
02PP	5111000404	00002	SILLA DE VISITA APILABLE	1,024.28
02PP	5111000404	00003	SILLA DE VISITA APILABLE	1,024.28
02PP	5111000404	00004	SILLA DE VISITA APILABLE	1,024.28
02PP	5111000404	00005	SILLA DE VISITA APILABLE	1,024.28
02PP	5111000404	00006	SILLA DE VISITA APILABLE	1,024.28
02PP	5111000404	00007	SILLA DE VISITA APILABLE	1,024.28
02PP	5111000404	00008	SILLA DE VISITA APILABLE	1,024.28
02PP	5111000404	00009	SILLA DE VISITA APILABLE	1,024.28
02PP	5111000404	00010	SILLA DE VISITA APILABLE	1,024.28
02PP	5111000404	00011	SILLA DE VISITA APILABLE	1,024.28
02PP	5111000404	00012	SILLA DE VISITA APILABLE	1,024.28
02PP	5111000404	00013	SILLA DE VISITA APILABLE	1,024.28
02PP	5111000404	00014	SILLA DE VISITA APILABLE	1,024.28
02PP	5111000404	00015	SILLA DE VISITA APILABLE	1,024.28
02PP	5111000404	00016	SILLA DE VISITA APILABLE	1,024.28
02PP	5111000404	00017	SILLA DE VISITA APILABLE	1,024.28
02PP	5111000404	00018	SILLA DE VISITA APILABLE	1,024.28
02PP	5111000404	00019	SILLA DE VISITA APILABLE	1,024.28
02PP	5111000404	00020	SILLA DE VISITA APILABLE	1,024.28
02PP	5111000404	00021	SILLA DE VISITA APILABLE	1,024.28
02PP	5111000404	00022	SILLA DE VISITA APILABLE	1,024.28
02PP	5111000404	00023	SILLA DE VISITA APILABLE	1,024.28
02PP	5111000404	00024	SILLA DE VISITA APILABLE	1,024.28
02PP	5111000404	00025	SILLA DE VISITA APILABLE	1,024.28
02PP	5111000404	00026	SILLA DE VISITA APILABLE	1,024.28
02PP	5111000404	00027	SILLA DE VISITA APILABLE	1,024.28

**MECANISMO DE PROTECCIÓN INTEGRAL DE PERSONAS DEFENSORAS DE DERECHOS HUMANOS Y PERIODISTAS DE LA CDMX
RELACIÓN DE BIENES MUEBLES QUE COMPONEN SU PATRIMONIO
CUENTA PÚBLICA 2017
(PESOS Y CENTAVOS)**

URG	CÓDIGO	NO. PROGRESIVO	DESCRIPCIÓN DEL BIEN	VALOR EN LIBROS / INVENTARIO
02PP	5111000404	00028	SILLA DE VISITA APILABLE	1,024.28
02PP	5111000404	00029	SILLA DE VISITA APILABLE	1,024.28
02PP	5111000404	00030	SILLA DE VISITA APILABLE	1,024.28
02PP	5111000404	00031	SILLA DE VISITA APILABLE	1,024.28
02PP	5111000404	00032	SILLA DE VISITA APILABLE	1,024.28
02PP	5111000404	00033	SILLA DE VISITA APILABLE	1,024.28
02PP	5111000404	00034	SILLA DE VISITA APILABLE	1,024.28
02PP	5111000404	00035	SILLA DE VISITA APILABLE	1,024.28
02PP	5111000404	00036	SILLA DE VISITA APILABLE	1,024.28
02PP	5111000404	00037	SILLA DE VISITA APILABLE	1,024.28
02PP	5111000404	00038	SILLA DE VISITA APILABLE	1,024.28
02PP	5111000404	00039	SILLA DE VISITA APILABLE	1,024.28
02PP	5111000404	00040	SILLA DE VISITA APILABLE	1,024.28
02PP	5111000404	00041	SILLA DE VISITA APILABLE	1,024.28
02PP	5111000404	00042	SILLA DE VISITA APILABLE	1,024.28
02PP	5111000404	00043	SILLA DE VISITA APILABLE	1,024.28
02PP	5121000004	00001	CAMPANA EXTRACCION	4,522.84
02PP	5121000004	00002	CAMPANA EXTRACCION	4,522.84
02PP	5121000006	00001	JUEGO DE SALA	31,204.00
02PP	5121000006	00002	JUEGO DE SALA	31,204.00
02PP	5121000006	00003	JUEGO DE SALA	17,980.00
02PP	5121000006	00004	JUEGO DE SALA	17,980.00
02PP	5121000006	00005	JUEGO DE SALA	17,980.00
02PP	5121000006	00006	JUEGO DE SALA	17,980.00
02PP	5121000008	00001	REFRIGERADOR	18,884.80
02PP	5121000008	00002	REFRIGERADOR	18,884.80
02PP	5121000008	00003	REFRIGERADOR	18,884.80
02PP	5121000034	00001	PARRILLA ELECTRICA DE 4 HORNILLAS	18,513.60
02PP	5121000034	00002	PARRILLA ELECTRICA DE 4 HORNILLAS	18,513.60
02PP	5151000060	00001	EQUIPO MULTIFUNCIONES	22,746.44
02PP	5151000060	00002	EQUIPO MULTIFUNCIONES	78,938.00
02PP	5151000060	00003	EQUIPO MULTIFUNCIONES	78,938.00
02PP	5151000060	00004	EQUIPO MULTIFUNCIONES	30,830.48
02PP	5151000096	00001	IMPRESORA LASSER	6,090.00
02PP	5151000096	00002	IMPRESORA LASSER	6,090.00
02PP	5151000138	00001	MICROCOMPUTADORA	17,803.10
02PP	5151000138	00002	MICROCOMPUTADORA	17,803.10
02PP	5151000138	00003	MICROCOMPUTADORA	17,803.10
02PP	5151000138	00004	MICROCOMPUTADORA	17,803.10
02PP	5151000138	00005	MICROCOMPUTADORA	17,803.10
02PP	5151000138	00006	MICROCOMPUTADORA	17,803.10
02PP	5151000138	00007	MICROCOMPUTADORA	17,803.10
02PP	5151000138	00008	MICROCOMPUTADORA	17,803.10
02PP	5151000138	00009	MICROCOMPUTADORA	17,803.10
02PP	5151000138	00010	MICROCOMPUTADORA	17,803.10
02PP	5151000138	00011	MICROCOMPUTADORA	17,803.10
02PP	5151000138	00012	MICROCOMPUTADORA	17,803.10
02PP	5151000138	00013	MICROCOMPUTADORA	17,803.10
02PP	5151000138	00014	MICROCOMPUTADORA	17,803.10
02PP	5151000138	00015	MICROCOMPUTADORA	17,803.10
02PP	5151000138	00016	MICROCOMPUTADORA	17,803.10
02PP	5151000138	00017	MICROCOMPUTADORA	17,803.10
02PP	5151000138	00018	MICROCOMPUTADORA	17,803.10
02PP	5151000138	00019	MICROCOMPUTADORA	17,803.10
02PP	5151000138	00020	MICROCOMPUTADORA	17,803.10
02PP	5151000138	00021	MICROCOMPUTADORA	17,803.10
02PP	5151000138	00022	MICROCOMPUTADORA	17,803.10
02PP	5151000138	00023	MICROCOMPUTADORA	17,803.10
02PP	5151000138	00024	MICROCOMPUTADORA	17,803.10
02PP	5151000138	00025	MICROCOMPUTADORA	29,417.25
02PP	5151000138	00026	MICROCOMPUTADORA	29,417.25
02PP	5151000140	00001	MICROCOMPUTADORA PORTATIL	23,919.20
02PP	5151000140	00002	MICROCOMPUTADORA PORTATIL	23,919.20
02PP	5151000172	00001	PROYECTOR MULTIMEDIA	20,590.00
02PP	5191000056	00001	CAMA MADERA	9,155.88
02PP	5191000056	00002	CAMA MADERA	9,155.88
02PP	5191000056	00003	CAMA MADERA	9,155.88
02PP	5191000056	00004	CAMA MADERA	9,155.88
02PP	5191000056	00005	CAMA MADERA	9,155.88
02PP	5191000056	00006	CAMA MADERA	10,886.60
02PP	5191000056	00007	CAMA MADERA	10,886.60
02PP	5191000056	00008	CAMA MADERA	10,886.60

Fecha: 21/03/2018

**MECANISMO DE PROTECCIÓN INTEGRAL DE PERSONAS DEFENSORAS DE DERECHOS HUMANOS Y PERIODISTAS DE LA CDMX
RELACIÓN DE BIENES MUEBLES QUE COMPONEN SU PATRIMONIO
CUENTA PÚBLICA 2017
(PESOS Y CENTAVOS)**

URG	CÓDIGO	NO. PROGRESIVO	DESCRIPCIÓN DEL BIEN	VALOR EN LIBROS / INVENTARIO
02PP	5191000056	00009	CAMA MADERA	10,886.60
02PP	5191000056	00010	CAMA MADERA	10,886.60
02PP	5191000056	00011	CAMA MADERA	10,886.60
02PP	5191000080	00001	CIRCUITO CERRADO DE TELEVISION	46,110.00
02PP	5191000086	00001	COLCHON	6,258.20
02PP	5191000086	00002	COLCHON	6,258.20
02PP	5191000086	00003	COLCHON	6,258.20
02PP	5191000086	00004	COLCHON	6,258.20
02PP	5191000086	00005	COLCHON	6,258.20
02PP	5191000086	00006	COLCHON	5,510.00
02PP	5191000086	00007	COLCHON	5,510.00
02PP	5191000086	00008	COLCHON	5,510.00
02PP	5191000086	00009	COLCHON	5,510.00
02PP	5191000086	00010	COLCHON	5,510.00
02PP	5191000086	00011	COLCHON	5,510.00
02PP	5191000086	00012	COLCHON	2,644.80
02PP	5191000086	00013	COLCHON	2,644.80
02PP	5191000086	00014	COLCHON	2,644.80
02PP	5191000086	00015	COLCHON	2,644.80
02PP	5191000086	00016	COLCHON	2,644.80
02PP	5191000086	00017	COLCHON	2,644.80
02PP	5191000114	00001	DIABLO (CARGA)	2,296.80
02PP	5191000176	00001	JUEGO COMEDOR Y DESAYUNADOR	17,846.60
02PP	5191000176	00002	JUEGO COMEDOR Y DESAYUNADOR	17,846.60
02PP	5211000110	00001	MEGAFONO	3,445.20
02PP	5211000132	00001	PANTALLA PROYECTOR	7,190.84
02PP	5211000298	00001	PANTALLA DE LED	20,590.00
02PP	5211000298	00002	PANTALLA DE LED	20,590.00
02PP	5211000322	00001	SISTEMA DE DOS MICROFONOS INALAMBRICOS	4,495.00
02PP	5211000340	00001	REPRODUCTOR BLU-RAY	3,695.76
02PP	5211000340	00002	REPRODUCTOR BLU-RAY	3,695.76
02PP	5211000348	00001	SISTEMA DE AUDIO PORTATIL	14,574.24
TOTAL				2,540,181.22

*La Información Consignada en este reporte es Responsabilidad de la Unidad Ejecutora del Gasto, de conformidad a los Artículos 44, 125 y 126 de la Ley de Presupuesto y Gasto Eficiente de la Ciudad de México, la que servirá de base para la Integración de la Cuenta Pública 2017.

ELABORÓ



ARTURO OLIVARES ALVAREZ
JUD DE RE. HUM., MAT. Y SERV. GRALES
55-10-15-02
arturompicdmx@gmail.com

REVISÓ



JAVIER CORTES VEGA
COORDINADOR DE ADMINISTRACION
55-10-15-02
javiermpicdmx@gmail.com

AUTORIZÓ



CLAUDIA LILIA CRUZ SANTIAGO
DIRECTORA GENERAL
55-18-73-54
claudiacruzgd@gmail.com

CONTABILIDAD

Relación de Cuentas

Bancarias

(1 FORMATO REQUISITADO Y VALIDADO)



CONTABILIDAD

Relación de Esquemas Bursátiles

(1 FORMATO REQUISITADO Y VALIDADO)



CDMX
CIUDAD DE MÉXICO

**CUENTA PÚBLICA
DE LA CIUDAD DE MÉXICO
2017**

02PDDP - MECANISMO DE PROTECCIÓN INTEGRAL DE PERSONAS DEFENSORAS DE DERECHOS HUMANOS Y PERIODISTAS DEL DISTRITO FEDERAL
RELACIÓN DE ESQUEMAS BURSÁTILES Y DE COBERTURAS FINANCIERAS
PERIODO 2017


NO APLICA



Formatos

LDF DICP

(1 FORMATO REQUISITADO Y VALIDADO)



02PDDP - Mecanismo de Protección Integral de Personas Defensoras de Derechos Humanos y Periodistas del D.F.
Balance Presupuestario - LDF
Del 1 de enero al 31 de diciembre de 2017
(PESOS)

CONCEPTO	ESTIMADO / APROBADO	DEVENGADO	RECAUDADO / PAGADO
A. Ingresos Totales (A = A1 + A2 + A3)	14,999,998.00	14,030,511.00	14,030,511.00
A1. Ingresos de Libre Disposición	14,999,998.00	14,030,511.00	14,030,511.00
A2. Transferencias Federales Etiquetadas			
A3. Financiamiento Neto		-	-
B. Egresos Presupuestarios (B = B1 + B2)	14,999,998.00	14,030,511.00	14,030,511.00
B1. Gasto No Etiquetado (sin incluir Amortización de la Deuda Pública)	12,999,998.00	14,030,511.00	14,030,511.00
B2. Gasto Etiquetado (sin incluir Amortización de la Deuda Pública)	2,000,000.00	-	-
C. Remanentes del Ejercicio Anterior (C = C1 + C2)	-	-	-
C1. Remanentes de Ingresos de Libre Disposición aplicados en el periodo		-	-
C2. Remanentes de Transferencias Federales Etiquetadas aplicados en el periodo		-	-
I. Balance Presupuestario (I = A - B + C)	-	-	-
II. Balance Presupuestario sin Financiamiento Neto (II = I - A3)	-	-	-
III. Balance Presupuestario sin Financiamiento Neto y sin Remanentes del Ejercicio Anterior (III = II - C)	-	-	-

CONCEPTO	APROBADO	DEVENGADO	PAGADO
E. Intereses, Comisiones y Gastos de la Deuda (E = E1 + E2)	-	-	-
E1. Intereses, Comisiones y Gastos de la Deuda con Gasto No Etiquetado			
E2. Intereses, Comisiones y Gastos de la Deuda con Gasto Etiquetado			
IV. Balance Primario (IV = III + E)	-	-	-

CONCEPTO	ESTIMADO / APROBADO	DEVENGADO	RECAUDADO / PAGADO
F. Financiamiento (F = F1 + F2)	-	-	-
F1. Financiamiento con Fuente de Pago de Ingresos de Libre Disposición			
F2. Financiamiento con Fuente de Pago de Transferencias Federales Etiquetadas			
G. Amortización de la Deuda (G = G1 + G2)	-	-	-
G1. Amortización de la Deuda Pública con Gasto No Etiquetado			
G2. Amortización de la Deuda Pública con Gasto Etiquetado			
A3. Financiamiento Neto (A3 = F - G)	-	-	-

CONCEPTO	ESTIMADO / APROBADO	DEVENGADO	RECAUDADO / PAGADO
A1. Ingresos de Libre Disposición	14,999,998.00	14,030,511.00	14,030,511.00
A3.1 Financiamiento Neto con Fuente de Pago de Ingresos de Libre Disposición (A3.1 = F1 - G1)	-	-	-
F1. Financiamiento con Fuente de Pago de Ingresos de Libre Disposición			
G1. Amortización de la Deuda Pública con Gasto No Etiquetado			
B1. Gasto No Etiquetado (sin incluir Amortización de la Deuda Pública)	12,999,998.00	14,030,511.00	14,030,511.00
C1. Remanentes de Ingresos de Libre Disposición aplicados en el periodo		-	-
V. Balance Presupuestario de Recursos Disponibles (V = A1 + A3.1 - B1 + C1)	2,000,000.00	-	-
VI. Balance Presupuestario de Recursos Disponibles sin Financiamiento Neto (VI = V - A3.1)	2,000,000.00	-	-
A2. Transferencias Federales Etiquetadas			
A3.2 Financiamiento Neto con Fuente de Pago de Transferencias Federales Etiquetadas			
F2. Financiamiento con Fuente de Pago de Transferencias Federales Etiquetadas			
G2. Amortización de la Deuda Pública con Gasto Etiquetado			
B2. Gasto Etiquetado (sin incluir Amortización de la Deuda Pública)	2,000,000.00	-	-
C2. Remanentes de Transferencias Federales Etiquetadas aplicados en el periodo		-	-
VII. Balance Presupuestario de Recursos Etiquetados (VII = A2 + A3.2 - B2 + C2)	-	-	-
VIII. Balance Presupuestario de Recursos Etiquetados sin Financiamiento Neto (VIII = VII - A3.2)	-	-	-

Elaboró:


Alma Rosa Torres Contreras
Subdirectora de Finanzas

Autorizó:


Javier Cortes Vega
Coordinador de Administración

02PDDP - Mecanismo de Protección Integral de Personas Defensoras de Derechos Humanos y Periodistas del D.F.
Estado Analítico del Ejercicio del Presupuesto de Egresos Detallado - LDF
Clasificación de Servicios Personales por Categoría
Del 1 de enero al 31 de diciembre de 2017
(PESOS)

C O N C E P T O	EGRESOS					
	APROBADO	AMPLIACIONES/ REDUCCIONES	MODIFICADO	DEVENGADO	PAGADO	SUBEJERCICIO
GASTO NO ETIQUETADO	8,874,388.00	- 789,630.00	8,084,758.00	8,084,758.00	8,084,758.00	-
Personal Administrativo y de Servicio Púb.	8,874,388.00	- 789,630.00	8,084,758.00	8,084,758.00	8,084,758.00	-
Magisterio	-	-	-	-	-	-
Servicios de Salud	-	-	-	-	-	-
Personal Administrativo	-	-	-	-	-	-
Personal Médico, Paramédico y Afin	-	-	-	-	-	-
Seguridad Pública	-	-	-	-	-	-
Gastos Asoc. a la Implemt. de Nvas. Leyes Fed. o Ref. de las Mismas	-	-	-	-	-	-
Nombre del Programa o Ley 1	-	-	-	-	-	-
Nombre del Programa o Ley 2	-	-	-	-	-	-
Sentencias Laborales Definitivas	-	-	-	-	-	-
GASTO ETIQUETADO	-	-	-	-	-	-
Personal Administrativo y de Servicio Público	-	-	-	-	-	-
Magisterio	-	-	-	-	-	-
Servicios de Salud	-	-	-	-	-	-
Personal Administrativo	-	-	-	-	-	-
Personal Médico, Paramédico y Afin	-	-	-	-	-	-
Seguridad Pública	-	-	-	-	-	-
Gastos Asoc. a la Implemt. de Nvas. Leyes Fed. o Ref. de las Mismas	-	-	-	-	-	-
Nombre del Programa o Ley 1	-	-	-	-	-	-
Nombre del Programa o Ley 2	-	-	-	-	-	-
Sentencias Laborales Definitivas	-	-	-	-	-	-
TOTAL DEL GASTO EN SERVICIOS PERSONALES	8,874,388.00	- 789,630.00	8,084,758.00	8,084,758.00	8,084,758.00	-

Elaboró:

Alma Rosa Torres Contreras
Subdirectora de Finanzas

Autorizó:

Javier Cortes Vega
Coordinador de Administración

02PDPF - Mecanismo de Protección Integral de Personas Defensoras de Derechos Humanos y Periodistas del D.F.
Guía de Cumplimiento de la Ley de Disciplina Financiera de las Entidades Federativas y Municipios
Del 1 de enero al 31 de diciembre de 2017

SI **XXIX** Resultado

Indicadores de Observancia (c) Mecanismo de Verificación Fecha estimada de cumplimiento (e) Monto o valor (f) Unidad (pesos/porcentaje) Fundamento (h) Comentarios (i)

INDICADORES PRESUPUESTARIOS

A. INDICADORES CUANTITATIVOS

1	Balance Presupuestario Sostenible (g)		3	Balance Presupuestario Sostenible (k)		5	Financiamiento Neto dentro del Techo de Financiamiento Neto (l)		7	Recursos destinados a la atención de desastres naturales		9	Techo para servicios Personales (q)	
a.	Propuesto		Iniciativa de Ley de Ingresos y Proyecto de Presupuesto de Egresos			Reporte Trim. Formato 6 a)								
b.	Aprobado		Ley de Ingresos y Presupuesto de Egresos	29/12/2017		Cuenta Pública / Formato 6 a)								
c.	Ejercido		Cuenta Pública / Formato 4 LDF	31/12/2017		Autorizaciones de recursos aprobados por el FONDEN								
2	Balance Presupuestario Sostenible (k)		Balance Presupuestario de Recursos Disponibles Sostenible (k)		Financiamiento Neto dentro del Techo de Financiamiento Neto (l)		Recursos destinados a la atención de desastres naturales		Techo para servicios Personales (q)					
a.	Propuesto		Iniciativa de Ley de Ingresos y Proyecto de Presupuesto de Egresos			Reporte Trim. Formato 6 a)								
b.	Aprobado		Ley de Ingresos y Presupuesto de Egresos	29/12/2017		Cuenta Pública / Formato 6 a)								
c.	Ejercido		Cuenta Pública / Formato 4 LDF	31/12/2017		Autorizaciones de recursos aprobados por el FONDEN								
3	Financiamiento Neto dentro del Techo de Financiamiento Neto (l)		Financiamiento Neto dentro del Techo de Financiamiento Neto (l)		Recursos destinados a la atención de desastres naturales		Techo para servicios Personales (q)							
a.	Propuesto		Iniciativa de Ley de Ingresos y Proyecto de Presupuesto de Egresos			Reporte Trim. Formato 6 a)								
b.	Aprobado		Ley de Ingresos y Presupuesto de Egresos	29/12/2017		Cuenta Pública / Formato 6 a)								
c.	Ejercido		Cuenta Pública / Formato 4 LDF	31/12/2017		Autorizaciones de recursos aprobados por el FONDEN								
4	Recursos destinados a la atención de desastres naturales		Recursos destinados a la atención de desastres naturales		Techo para servicios Personales (q)									
a.	Asignación al fideicomiso para desastres naturales (m)		Reporte Trim. Formato 6 a)			Reporte Trim. Formato 6 d)								
	a.1 Aprobado		Cuenta Pública / Formato 6 a)			Reporte Trim. Formato 6 d)								
	a.2 Pagado		Autorizaciones de recursos aprobados por el FONDEN			Cuenta Pública / Auxiliar de Cuentas								
b.	Aportación promedio realizada por la Entidad Federativa durante los 5 ejercicios previos, para infraestructura dañada por desastres naturales (n)		Autorizaciones de recursos aprobados por el FONDEN			Costo promedio de los últimos 5 ejercicios de la reconstrucción de infraestructura dañada por desastres naturales (p)								
c.	Saldo del fideicomiso para desastres naturales (o)													
d.	Costo promedio de los últimos 5 ejercicios de la reconstrucción de infraestructura dañada por desastres naturales (p)													
5	Techo para servicios Personales (q)		Techo para servicios Personales (q)											
a.	Asignación en el Presupuesto de Egresos		Reporte Trim. Formato 6 d)	31/12/2017		Reporte Trim. Formato 6 d)	8,874,388.00							
b.	Ejercido		Reporte Trim. Formato 6 d)	31/12/2017		Reporte Trim. Formato 6 d)	8,084,758.00							

02PPDP - Mecanismo de Protección Integral de Personas Defensoras de Derechos Humanos y Periodistas del D.F.
Guía de Cumplimiento de la Ley de Disciplina Financiera de las Entidades Federativas y Municipios
Del 1 de enero al 31 de diciembre de 2017

SI **XXIX** Resultado

Indicadores de Observancia (c) **Mecanismo de Verificación** **Fecha estimada de cumplimiento (e)** **Monto o valor (f)** **Unidad (g)** **Fundamento (h)** **Comentarios (i)**

Asignación en el Presupuesto de Egresos		Presupuesto de Egresos		Techo de Asignación efectiva		Unidad (g)		Fundamento (h)		Comentarios (i)	
a.	7	No Aplica		No Aplica		pesos		Art. 11 y 21 de la LDF			
	Propuesto	Proyecto de Presupuesto de Egresos		Proyecto de Presupuesto de Egresos		pesos		Art. 12 y 20 de la LDF			
	Aprobado	Reporte Trim. Formato 6 a)		Reporte Trim. Formato 6 a)		pesos		Art. 12 y 20 de la LDF			
	Ejercido	Cuenta Pública / Formato 6 a)		Cuenta Pública / Formato 6 a)		pesos		Art. 12 y 20 de la LDF			

B. INDICADORES CUALITATIVOS

Iniciativa de Ley de Ingresos y Proyecto de Presupuesto de Egresos		Iniciativa de Ley de Ingresos y Proyecto de Presupuesto de Egresos		Iniciativa de Ley de Ingresos y Proyecto de Presupuesto de Egresos		Iniciativa de Ley de Ingresos y Proyecto de Presupuesto de Egresos		Iniciativa de Ley de Ingresos y Proyecto de Presupuesto de Egresos		Iniciativa de Ley de Ingresos y Proyecto de Presupuesto de Egresos	
a.	Objetivos anuales, estrategias y metas para el ejercicio fiscal (t)	Iniciativa de Ley de Ingresos y Proyecto de Presupuesto de Egresos		Iniciativa de Ley de Ingresos y Proyecto de Presupuesto de Egresos		Art. 5 y 18 de la LDF		Art. 5 y 18 de la LDF			
b.	Proyecciones de ejercicios posteriores (u)	Iniciativa de Ley de Ingresos y Proyecto de Presupuesto de Egresos / Formatos 7 a) y b)		Iniciativa de Ley de Ingresos y Proyecto de Presupuesto de Egresos / Formatos 7 a) y b)		Art. 5 y 18 de la LDF		Art. 5 y 18 de la LDF			
c.	Descripción de riesgos relevantes y propuestas de acción para enfrentarlos (v)	Iniciativa de Ley de Ingresos y Proyecto de Presupuesto de Egresos		Iniciativa de Ley de Ingresos y Proyecto de Presupuesto de Egresos		Art. 5 y 18 de la LDF		Art. 5 y 18 de la LDF			
d.	Resultados de ejercicios fiscales anteriores y el ejercicio fiscal en cuestión (w)	Iniciativa de Ley de Ingresos y Proyecto de Presupuesto de Egresos / Formatos 7 c) y d)		Iniciativa de Ley de Ingresos y Proyecto de Presupuesto de Egresos / Formatos 7 c) y d)		Art. 5 y 18 de la LDF		Art. 5 y 18 de la LDF			
e.	Estudio actuarial de las pensiones de sus trabajadores (x)	Proyecto de Presupuesto de Egresos / Formato 8		Proyecto de Presupuesto de Egresos / Formato 8		Art. 5 y 18 de la LDF		Art. 5 y 18 de la LDF			

Balance Presupuestario de Recursos Disponibles, en caso de ser negativo

Balance Presupuestario de Recursos Disponibles, en caso de ser negativo		Balance Presupuestario de Recursos Disponibles, en caso de ser negativo		Balance Presupuestario de Recursos Disponibles, en caso de ser negativo		Balance Presupuestario de Recursos Disponibles, en caso de ser negativo		Balance Presupuestario de Recursos Disponibles, en caso de ser negativo		Balance Presupuestario de Recursos Disponibles, en caso de ser negativo	
a.	Razones excepcionales que justifican el Balance Presupuestario de Recursos Disponibles negativo (y)	Iniciativa de Ley de Ingresos o Proyecto de Presupuesto de Egresos		Iniciativa de Ley de Ingresos o Proyecto de Presupuesto de Egresos		Art. 6 y 19 de la LDF		Art. 6 y 19 de la LDF			
b.	Fuente de recursos para cubrir el Balance Presupuestario de Recursos Disponibles negativo (z)	Iniciativa de Ley de Ingresos o Proyecto de Presupuesto de Egresos		Iniciativa de Ley de Ingresos o Proyecto de Presupuesto de Egresos		Art. 6 y 19 de la LDF		Art. 6 y 19 de la LDF			
c.	Número de ejercicios fiscales y acciones necesarias para cubrir el Balance Presupuestario de Recursos Disponibles negativo (aa)	Iniciativa de Ley de Ingresos o Proyecto de Presupuesto de Egresos		Iniciativa de Ley de Ingresos o Proyecto de Presupuesto de Egresos		Art. 6 y 19 de la LDF		Art. 6 y 19 de la LDF			
d.	Informes Trimestrales sobre el avance de las acciones para recuperar el Balance Presupuestario de Recursos Disponibles (bb)	Reporte Trim. y Cuenta Pública		Reporte Trim. y Cuenta Pública		Art. 6 y 19 de la LDF		Art. 6 y 19 de la LDF			

Servicios Personales

a.	Remuneraciones de los servidores públicos (cc)	Proyecto de Presupuesto		Proyecto de Presupuesto		Art. 10 y 21 de la LDF		Art. 10 y 21 de la LDF			
b.	Previsiones salariales y económicas para cubrir incrementos salariales, creación de plazas y otros (dd)	Proyecto de Presupuesto		Proyecto de Presupuesto		Art. 10 y 21 de la LDF		Art. 10 y 21 de la LDF			

INDICADORES DEL EJERCICIO PRESUPUESTARIO

A. INDICADORES CUANTITATIVOS

02PDDP - Mecanismo de Protección Integral de Personas Defensoras de Derechos Humanos y Periodistas del D.F.
Guía de Cumplimiento de la Ley de Disciplina Financiera de las Entidades Federativas y Municipios
Del 1 de enero al 31 de diciembre de 2017

Implementación Resultado

SI XXXX

Indicadores de Observancia (c)

Mecanismo de Verificación (d)

Fecha estimada de cumplimiento (e)

Monto o valor (f) (pesos/porcentaje) (g)

Fundamento (h)

Comentarios (i)

Ingresos Excedentes derivados de Ingresos de Libre Disposición

1	2	3	4	5	6	7	8	9	10
a.	Monto de Ingresos Excedentes derivados de ILD (ee)	Cuenta Pública / Formato 5				pesos	Art. 14 y 21 de la LDF		
b.	Monto de Ingresos Excedentes derivados de ILD destinados al fin del A.14, fracción I de la LDF (ff)	Cuenta Pública				pesos	Art. 14 y 21 de la LDF		
c.	Monto de Ingresos Excedentes derivados de ILD destinados al fin del A.14, fracción II, a) de la LDF (gg)	Cuenta Pública	No Aplica			pesos	Art. 14 y 21 de la LDF		
d.	Monto de Ingresos Excedentes derivados de ILD destinados al fin del A.14, fracción II, b) de la LDF (hh)	Cuenta Pública	No Aplica			pesos	Art. 14 y 21 de la LDF		
e.	Monto de Ingresos Excedentes derivados de ILD destinados al fin del artículo noveno transitorio de la LDF (ii)		No Aplica			pesos	Art. Noveno Transitorio de la LDF		


B. INDICADORES CUALITATIVOS

1	Análisis Costo-Beneficio para programas o proyectos de inversión mayores a 10 millones de UDIS (jj)	Página de internet de la Secretaría de Finanzas o Tesorería Municipal	No Aplica				Art. 13 frac. III y 21 de la LDF		
2	Análisis de conveniencia y análisis de transferencia de riesgos de los proyectos APPs (kk)	Página de internet de la Secretaría de Finanzas o Tesorería Municipal	No Aplica				Art. 13 frac. III y 21 de la LDF		
3	Identificación de población objetivo, destino y temporalidad de subsidios (ll)	Página de internet de la Secretaría de Finanzas o Tesorería Municipal	No Aplica				Art. 13 frac. VII y 21 de la LDF		

INDICADORES DE DEUDA PÚBLICA

A. INDICADORES CUANTITATIVOS									
Obligaciones a Corto Plazo									
1	2	3	4	5	6	7	8	9	10
a.	Limite de Obligaciones a Corto Plazo (mm)					pesos	Art. 30 frac. I de la LDF		
b.	Obligaciones a Corto Plazo (nn)					pesos	Art. 30 frac. I de la LDF		


Alma Rosa Torres Contreras
Subdirectora de Finanzas


Javier Cortes Vega
Coordinador de Administración

Elaboró:

Autorizó: